

**ԵՊՀ ԻՄ շրջանավարտների վերաբերյալ արտաքին շահակիցների կարծիքի ուսումնասիրության
առցանց հարցման /2018-2019թթ./ արդյունքները**

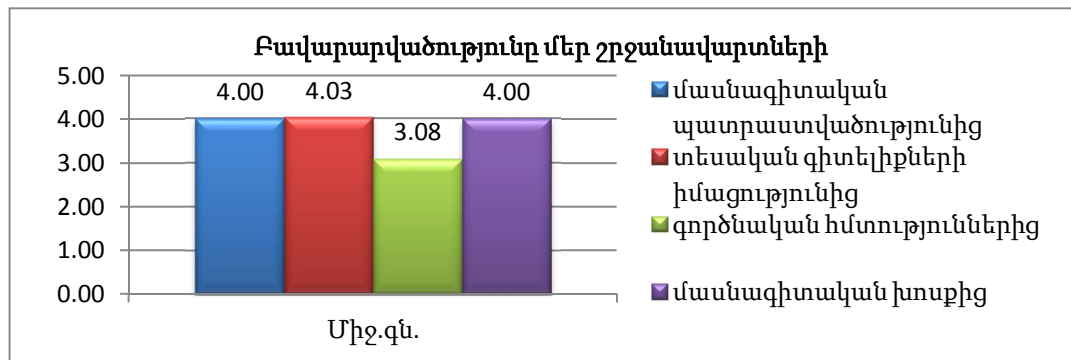
Հարցմանը մասնակցած կազմակերպությունների թիվը	2013թ.	2014թ.	2015թ.	2016թ.	2017թ.	2019թ.
	16	24	37	44	44	50

**1. Տարբեր կազմակերպություններում աշխատող ԵՊՀ ԻՄ շրջանավարտների քանակը
2018-2019թթ.կատարած հարցման ցուցանիշում .**

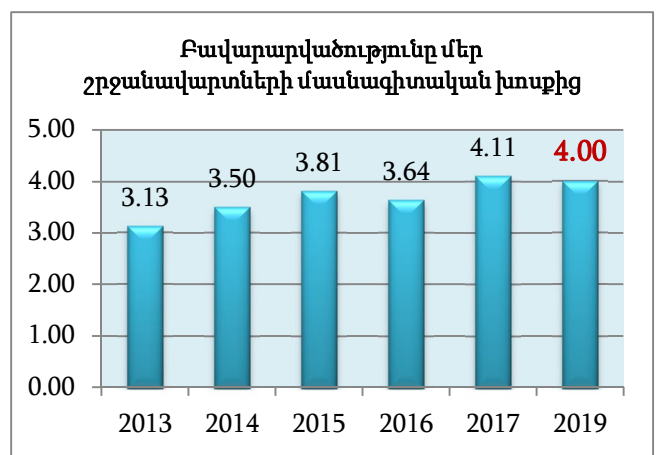
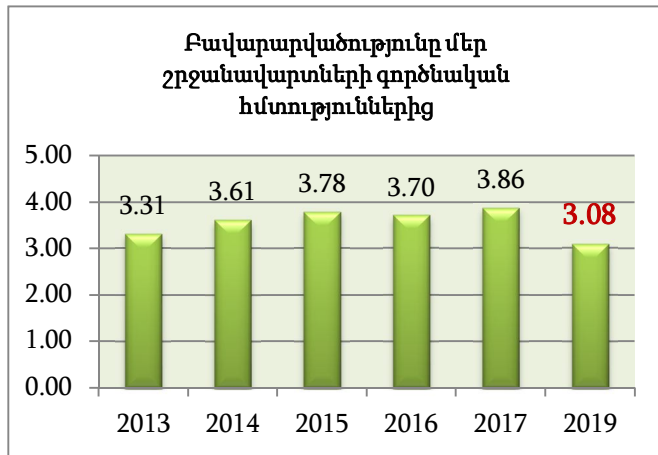
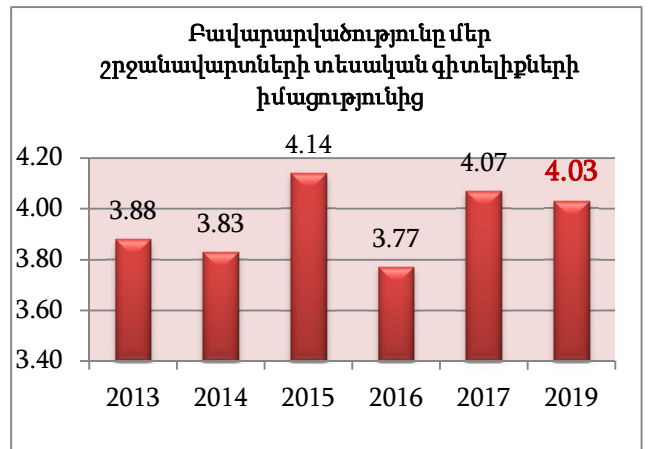
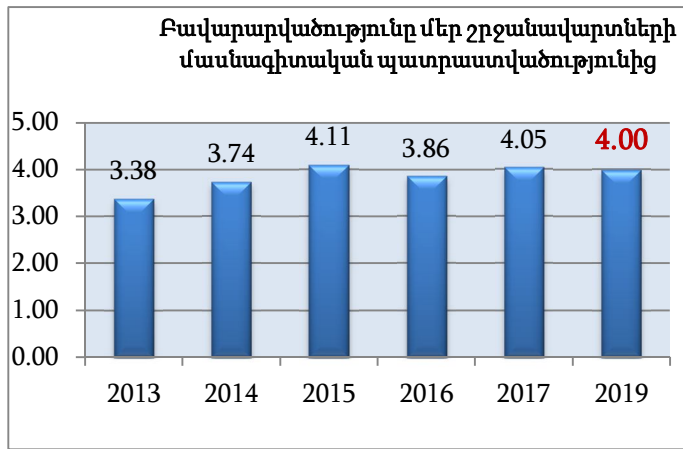
Ցուցանիշ	Շրջ. քանակը	%
Տարբեր կազմակերպություններում աշխատող ԵՊՀ ԻՄ-ի շրջանավարտներ	213	
Նրանցից աշխատում են իրենց մասնագիտությամբ	176	82.6%
Նրանցից աշխատանքի են ընդունվել մրցույթով	185	86.8%

**2. ԵՊՀ ԻՄ-ի արտաքին շահակիցների գնահատականը շրջանավարտների
մասնագիտական գիտելիքների և կարողությունների վերաբերյալ /2018-2019թթ./**

Թիվ	Շրջանավարտների	Միջ. գնահ.		Գնահատական					4 և 5	
		գնահ.	%	5	4	3	2	0	քան.	%
1	Մասնագիտական պատրաստվածությունը	4.0	80%	11	29	9	1	0	40	80%
2	Տեսական գիտելիքների իմացությունը	4.03	81%	20	24	6	0	0	44	88%
3	Գործնական հմտությունները	3.08	62%	12	21	13	4	0	33	66%
10	Մասնագիտական խոսքը	4.0	80%	14	22	13	1	0	36	72%

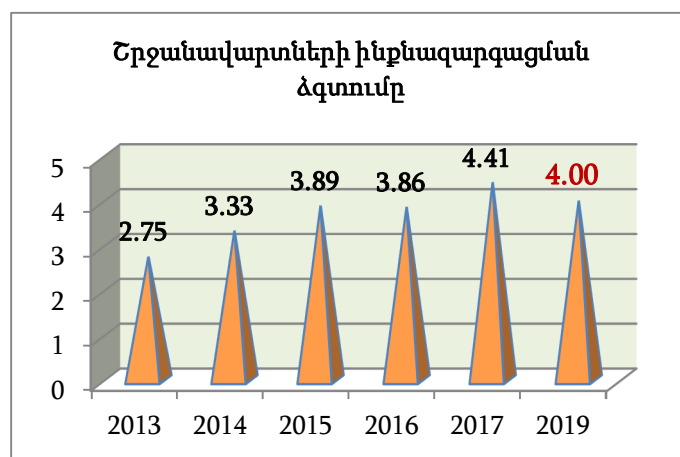


Թիվ	Շրջանավարտների	Միջ. գնահ.					
		2013թ.	2014թ.	2015թ.	2016թ.	2017թ.	2019թ.
1	Մասնագիտական պատրաստվածությունը	3.4	3.7	4.1	3.9	4.05	4.00
2	Տեսական գիտելիքների իմացությունը	3.9	3.8	4.1	3.8	4.07	4.03
3	Գործնական հմտությունները	3.3	3.6	3.8	3.7	3.86	3.08
10	Մասնագիտական խոսքը	3.1	3.5	3.8	3.6	4.11	4.00



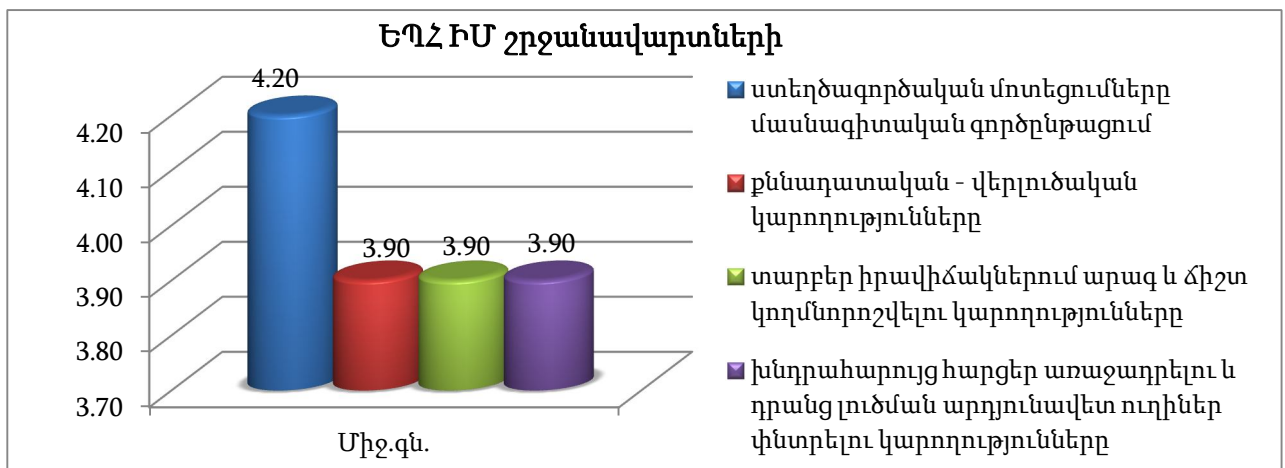
Թիվ	Շրջանավարտների	Միջ. գնահ.		Գնահատական					4 և 5	
		գնահ.	%	5	4	3	2	0	քան.	%
15	Ինքնազարգացման ձգտումը	4.0	80%	16	21	10	3	0	37	74%

Թիվ	Շրջանավարտների	Միջ. գնահ.					
		2013թ.	2014թ.	2015թ.	2016թ.	2017թ.	2019թ.
15	Ինքնազարգացման ձգտումը	2.75	3.33	3.89	3.86	4.41	4.00

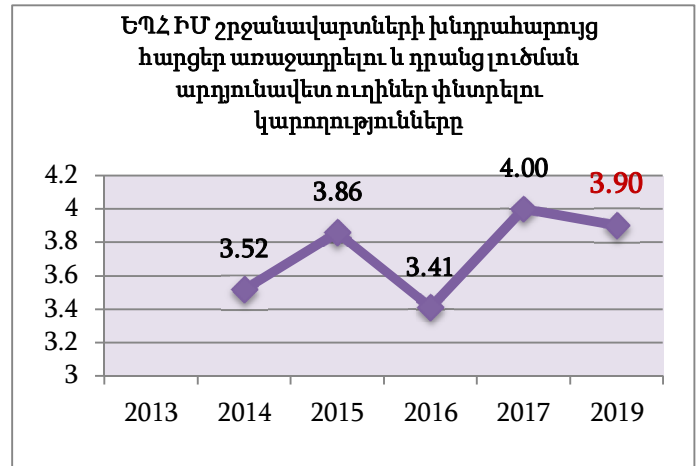
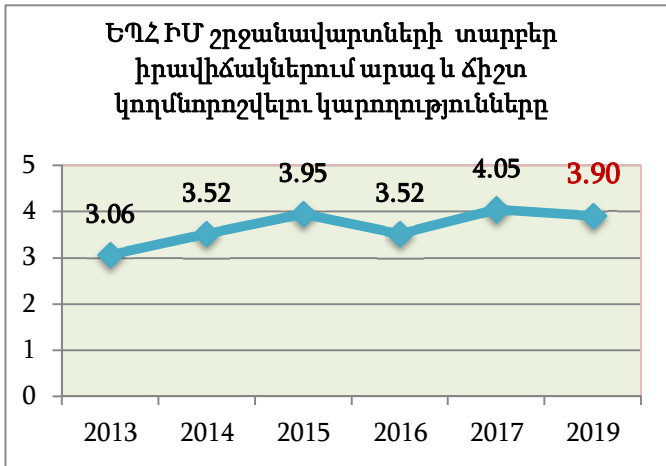
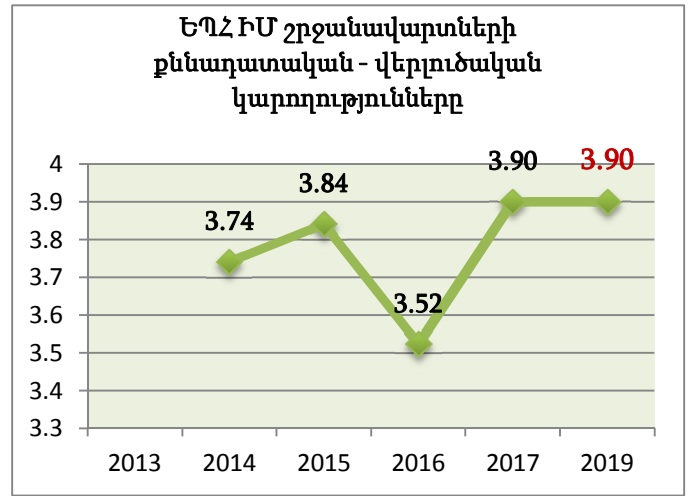
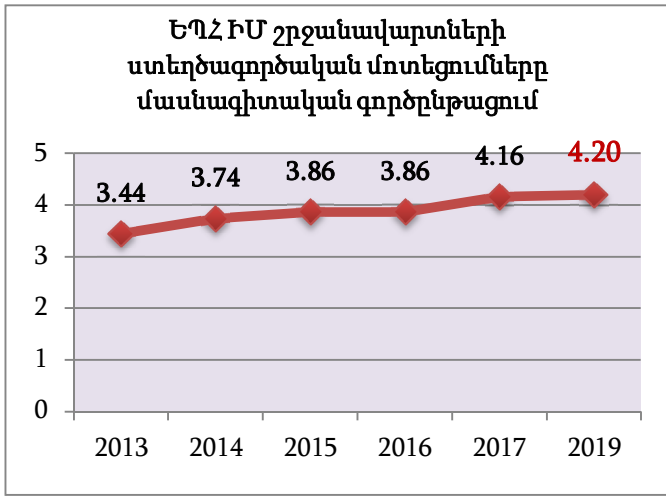


3. ԵՊՀ ԻՄ-ի արտաքին շահակիցների գնահատականը շրջանավարտների մասնագիտական և ընդհանրական կարողությունների վերաբերյալ /2018-2019թթ./

Թիվ	Շրջանավարտների	Միջ. գնահ.		Գնահատական					4 և 5	
		գնահ.	%	5	4	3	2	0	քան.	%
6	Ստեղծագործական մոտեցումները մասնագիտական գործընթացում	4.20	84%	14	26	6	0	0	40	87%
7	Քննադատական – վերլուծական կարողությունները	3.90	78%	12	20	15	2	1	32	64%
8	Տարբեր իրավիճակներում արագ և ճիշտ կողմնորոշվելու կարողությունները	3.90	78%	12	22	14	2	0	34	68%
9	Խնդրահարույց հարցեր առաջադրելու և դրանց լուծման արդյունավետ ուղիներ փնտրելու կարողությունները	3.90	78%	12	22	14	2	0	34	68%

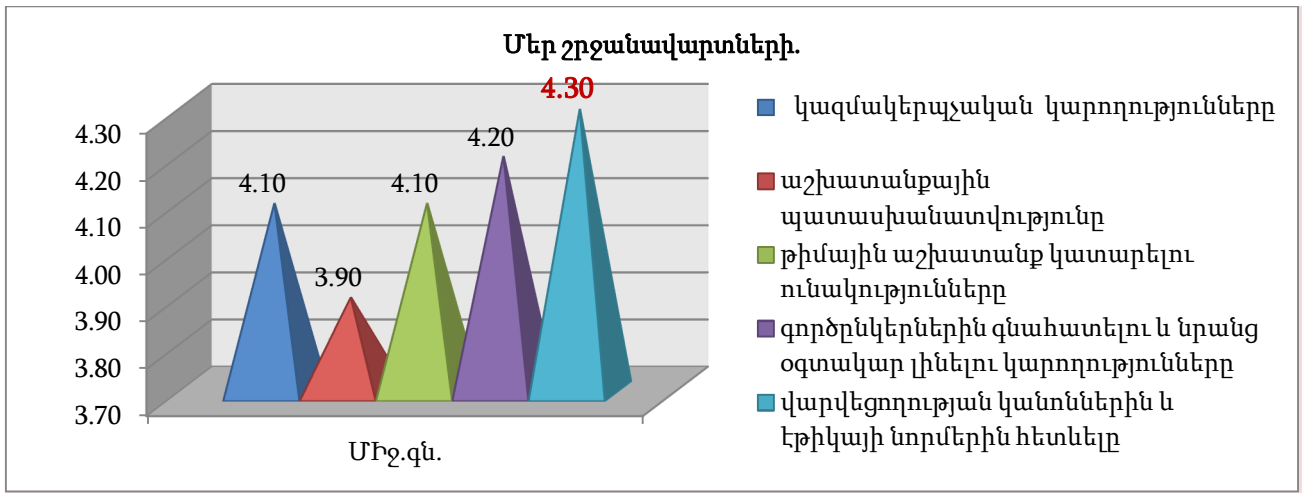


Թիվ	Շրջանավարտների.	Միջ. գնահ					
		2013թ.	2014թ.	2015թ.	2016թ.	2017թ.	2019թ.
6	Ստեղծագործական մոտեցումները մասնագիտական գործընթացում	3.44	3.74	3.86	3.86	4.16	4.20
7	Քննադատական – վերլուծական կարողությունները		3.74	3.84	3.52	3.90	3.90
8	Տարբեր իրավիճակներում արագ և ճիշտ կողմնորոշվելու կարողությունները	3.06	3.52	3.95	3.52	4.05	3.90
9	Խնդրահարույց հարցեր առաջադրելու և դրանց լուծման արդյունավետ ուղիներ փնտրելու կարողությունները		3.52	3.86	3.41	4.00	3.90

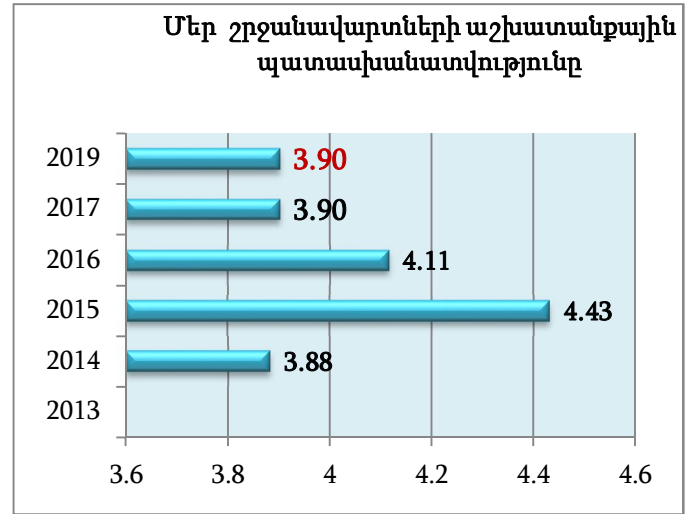
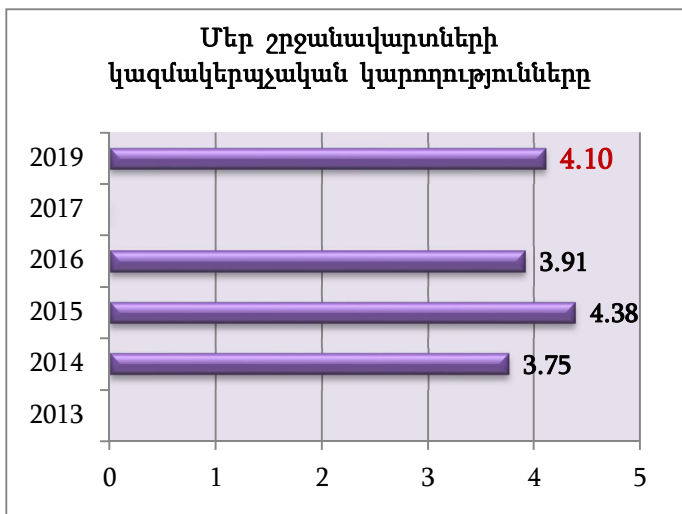


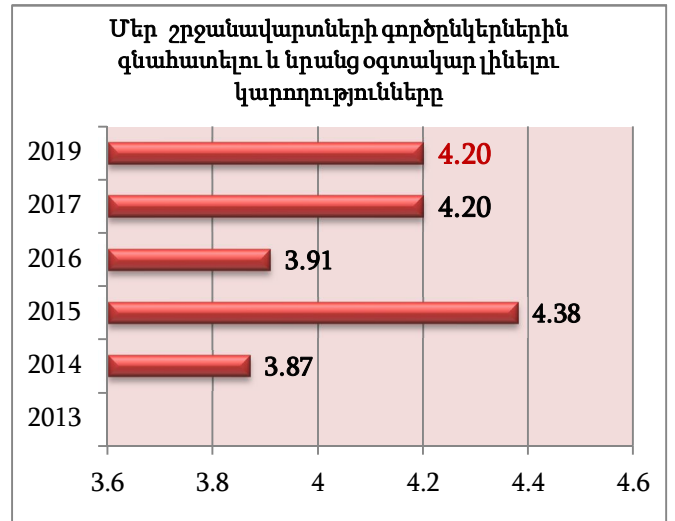
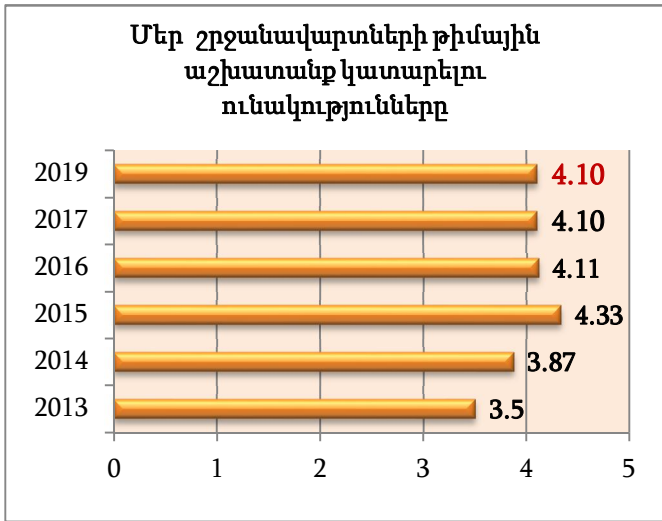
4. ԵՊՀ ԻՄ-ի արտաքին շահակիցների գնահատականը շրջանավարտների աշխատանքային կարողությունների վերաբերյալ /2018-2019թթ./

Թիվ	Շրջանավարտների.	Միջ. գնահ.		Գնահատական					4 և 5	
		գնահ.	%	5	4	3	2	0	քան.	%
5	Կազմակերպչական կարողությունները	4.10	82%	17	22	11	0	0	39	78%
12	Աշխատանքային պատասխանատվությունը	4.20	84%	17	24	7	1	1	31	82%
13	Թիմային աշխատանք կատարելու ունակությունները	4.10	82%	16	25	6	3	0	41	82%
14	Գործընկերներին գնահատելու և նրանց օգտակար լինելու կարողությունները	4.20	84%	19	21	7	1	2	40	80%
11	Վարկեցողության կանոններին և էթիկայի նորմերին հետևելը	4.30	86%	23	17	8	0	2	40	80%



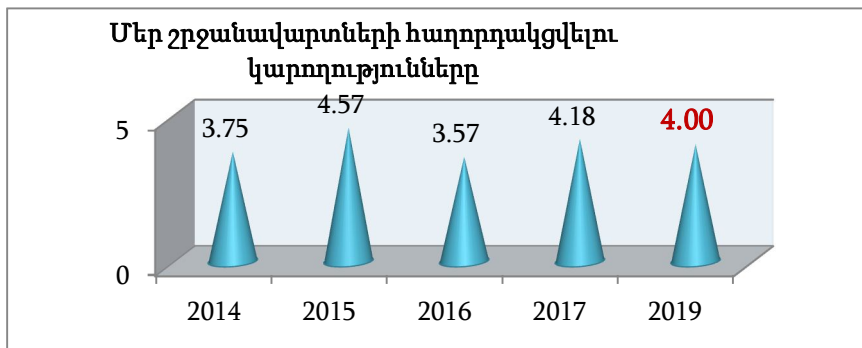
Թիվ	Շրջանավարտների	Միջ. գնահ					
		2013թ.	2014թ.	2015թ.	2016թ.	2017թ.	2019թ.
5	Կազմակերպչական կարողությունները		3.75	4.38	3.91	4.20	4.10
12	Աշխատանքային պատասխանատվությունը		3.88	4.43	4.11	4.34	4.20
13	Թիմային աշխատանք կատարելու ունակությունները	3.5	3.87	4.33	4.11	4.27	4.10
14	Գործընկերներին գնահատելու և նրանց օգտակար լինելու կարողությունները		3.87	4.38	3.91	4.34	4.20
11	Վարվեցողության կանոններին և էթիկայի նորմերին հետևելը	3.31	3.5	4.24	3.93	4.20	4.30





Թիվ	Շրջանավարտների.	Միջ. գնահ		Գնահատական					4 և 5	
		գնահ.	%	5	4	3	2	0	քան.	%
4	Հաղորդակցվելու կարողությունները	4.20	82%	18	24	7	1	0	42	84%

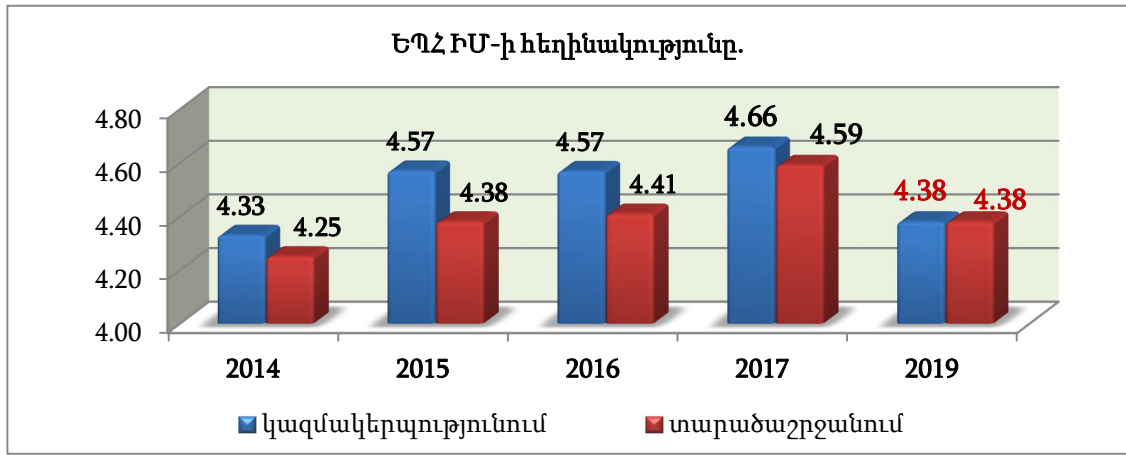
Թիվ	Շրջանավարտների.	Միջ. գնահ					
		2013թ.	2014թ.	2015թ.	2016թ.	2017թ.	2019թ.
4	Հաղորդակցվելու կարողությունները		3.75	4.38	3.91	4.20	4.10



5. ԵՂՂ ԻՄ հեղինակությունը

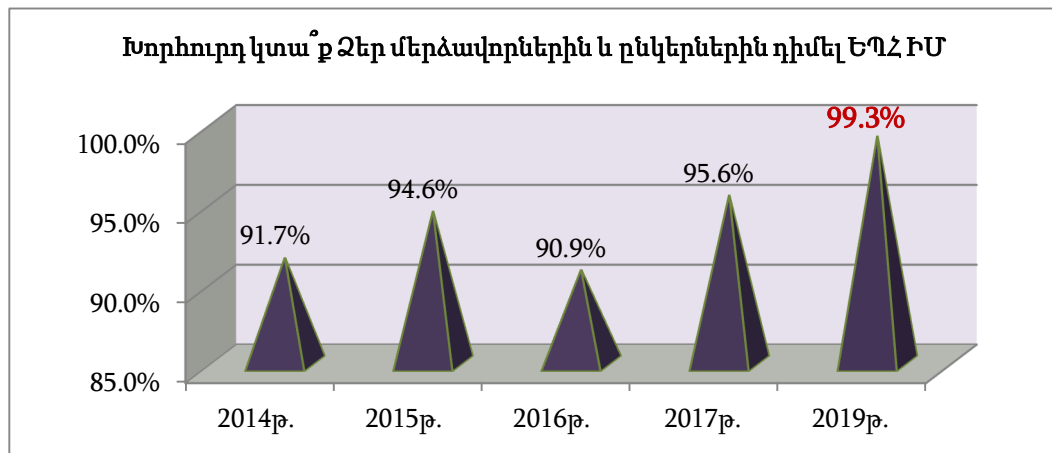
Թիվ	Շրջանավարտների.	Միջ. գնահ		Գնահատական					4 և 5	
		գնահ.	%	5	4	3	2	0	քան.	%
17.1	Ձեր կազմակերպությունում	4.38	88%	25	19	6	0	0	44	88%
17.2	Տարածաշրջանում	4.38	88%	25	19	6	0	0	44	88%

Թիվ	Շրջանավարտների.	Միջ. գնահ				
		2014թ.	2015թ.	2016թ.	2017թ.	2019թ.
17.1	Ձեր կազմակերպությունում	4.33	4.57	4.57	4.66	4.38
17.2	Տարածաշրջանում	4.25	4.38	4.41	4.59	4.38



Հարցմանը մասնակցած արտաքին շահակիցների թիվը՝ 50	«այո» 49	«ոչ» 1
Խորհուրդ կտա՞ք Ձեր մերձավորներին և ընկերներին դիմել ԵՊՀ ԻՄ	99.3%	

Հարց	2014թ.	2015թ.	2016թ.	2017թ.	2019թ.
Խորհուրդ կտա՞ք Ձեր մերձավորներին և ընկերներին դիմել ԵՊՀ ԻՄ	91.7%	94.6%	90.9%	95.6%	99.3%



Արտաքին կապերի բաժին