

**ԵՊՀ Իջևանի մասնաճյուղում ստացած կրթությունից շրջանավարտների բավարարվածության  
հարցման արդյունքները /2018-19 ուստարի, առկա ուսուցում/**

Այդ արդյունքների և 2013-18 թթ ուստարիների առկա ուսուցման շրջանավարտների բավարարվածության հարցման արդյունքների  
համեմատական վերլուծությունը

**Շրջանավարտների և հարցմանը մասնակցած շրջանավարտների քանակն ըստ մասնագիտությունների**

Ուս. ձևը	ԵՊՀ ԻՄ			ԲԳՖ			ԿԱՖ			ՀԳՖ			ՏԳՖ		
	ընդ.	ներգր.	մասնակց.	ընդ.	ներգր.	մասնակց.	ընդ.	ներգր.	մասնակց.	ընդ.	ներգր.	մասնակց.	ընդ.	ներգր.	մասնակց.
առկա	155	153 99%	124 80%/82%	32	32 100%	30 94%/94%	16	15 94%	6 38%/40%	74	74 100%	72 97%/97%	33	32 97%	16 48%/50%

**1. Շրջանավարտների բավարարվածությունն ըստ գնահատականների և միջին գնահատականի**

**1.1. Բավարարվածությունը մասնաճյուղում ստացած ուսումնառությունից**

h	Հարցմանը մասնակցած շրջանավարտների քանակը՝ 124	դժ/սլ	մ/գ	2	3	4	5	4 և 5	2	3	4	5	4 և 5
2.1	<b>Ուսումնառությունը ԵՊՀ ԻՄ-ում որքանո՞վ է.</b> նպաստել մասնագիտական կարողությունների ձեռքբերմանը	0	4.56	2	4	40	77	117	1.6%	3.3%	32.5%	62.6%	95.1%
2.2	տալիս տեսական գիտելիքներ	0	4.7	0	2	31	89	120	0.0%	1.6%	25.4%	73.0%	98.4%
2.3	տալիս գործնական հմտություններ	0	4.1	8	24	40	50	90	6.6%	19.7%	32.8%	41.0%	73.8%
2.4	նպաստել օտար լեզուների իմացությունը	2	4.2	5	23	38	52	90	4.2%	19.5%	32.2%	44.1%	76.3%
2.5	<b>Որքանո՞վ էին</b> ընդհանուր առմամբ օգտակար ԵՊՀ ԻՄ-ում մատուցվող դասընթացները	0	4.5	3	5	39	77	116	2.4%	4.0%	31.5%	62.1%	93.5%
2.6	<b>Ինչպե՞ս էք</b> գնահատում պրակտիկաների օգտակարությունը	1	4.5	6	9	21	87	108	4.9%	7.3%	17.1%	70.7%	87.8%
2.7	<b>Որքանո՞վ են</b> բուհում օբյեկտիվ գնահատվել Ձեր գիտելիքները	1	4.3	5	7	54	57	111	4.1%	5.7%	43.9%	46.3%	90.2%
2.8	<b>Որքանո՞վ է</b> օբյեկտիվ ամփոփիչ ատեստավորումը (ամփոփիչ քննություն, ավարտական աշխատանքներ )	3	4.4	6	8	37	69	106	5.0%	6.7%	30.8%	57.5%	88.3%
2.9	Որքանո՞վ էք բավարարված ավարտական աշխատանքի գիտական դեկլարի աշխատանքից	0	4.7	3	7	14	95	109	2.5%	5.9%	11.8%	79.8%	91.6%
6.1	Ընդհանուր առմամբ <b>ինչպե՞ս էք</b> գնահատում ԵՊՀ ԻՄ-ում ստացած Ձեր կրթությունը	0	4.4	1	10	45	67	112	0.8%	8.1%	36.6%	54.5%	91.1%

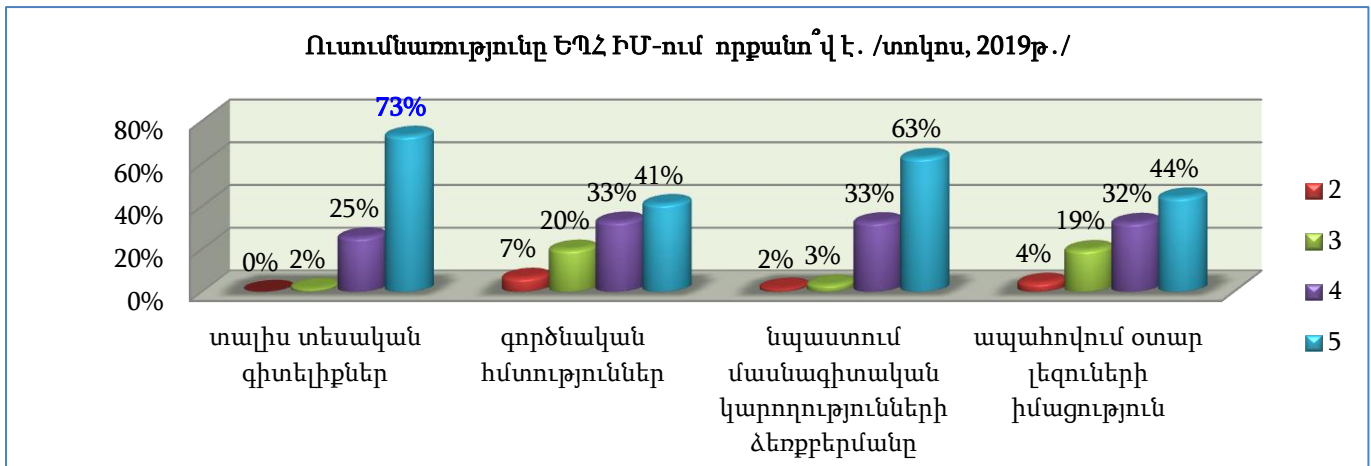
**1.2. Բավարարվածությունը մասնաճյուղի ռեսուրսներից**

h	Հարցմանը մասնակցած շրջանավարտների քանակը՝ 124	դժ/այ	մ/գ	2	3	4	5	4 և 5	2	3	4	5	4 և 5
3.1	<b>Որքանո՞վ եք բավարարված.</b> լսարանների վիճակից և կահավորանքից	0	4.4	5	12	35	72	107	4.03%	9.68%	28.23%	58.06%	86.29%
3.2	համակարգչային սրահների մատչելիությունից	0	4.6	3	6	30	85	115	2.42%	4.84%	24.19%	68.55%	92.74%
3.3	մասնաճյուղի համացանցի (ինտերնետի) մատչելիությունից	0	4.3	5	19	33	66	99	4.07%	15.45%	26.83%	53.66%	80.49%
3.4	համալսարանի կարիերայի կենտրոնի աշխատանքի արդյունավետությունից	7	4.24	4	15	46	52	98	3.42%	12.82%	39.32%	44.44%	83.76%
3.5	ուսումնական լաբորատորիաների ժամանակակից սարքավորումներով հագեցվածության աստիճանից և կահավորանքից	5	4.23	3	14	24	41	65	3.66%	17.07%	29.27%	50.00%	79.27%
3.6	գրադարանում և ընթերցասրահներում տրամադրած ժամանակակից մասնագիտական գրականությունից	0	4.3	1	21	44	55	99	0.83%	17.36%	36.36%	45.45%	81.82%
3.7	գրադարանի և ընթերցասրահների վիճակից և կահավորանքից	1	4.5	3	10	29	80	109	2.46%	8.20%	23.77%	65.57%	89.34%
3.8	գրադարանի և ընթերցասրահների աշխատաժամերից և սպասարկումից	2	4.5	4	8	34	76	110	3.28%	6.56%	27.87%	62.30%	90.16%
4.1	<b>Որքանո՞վ եք գոհ.</b> ԵՊՀ ԻՄ-ի ղեկավարությունից	1	4.6	1	8	32	82	114	0.81%	6.50%	26.02%	66.67%	92.68%
4.2	ֆակուլտետի ղեկավարությունից	0	4.73	1	5	20	97	117	0.81%	4.07%	16.26%	78.86%	95.12%
4.3	պրոֆեսորադասախոսական կազմից	0	4.56	2	5	37	76	113	1.67%	4.17%	30.83%	63.33%	94.17%
4.4	ուսանողական կառույցներից (ՈւԽ, ՈւԳԸ)	8	4.2	7	16	39	54	93	6.03%	13.79%	33.62%	46.55%	80.17%
4.5	<b>Որքանո՞վ են</b> արդյունավետ աշխատում ուսանողների դիմումներին և բողոքներին արձագանքելու ընթացակարգերը և մեխանիզմները	7	4.3	3	19	33	61	94	2.59%	16.38%	28.45%	52.59%	81.03%

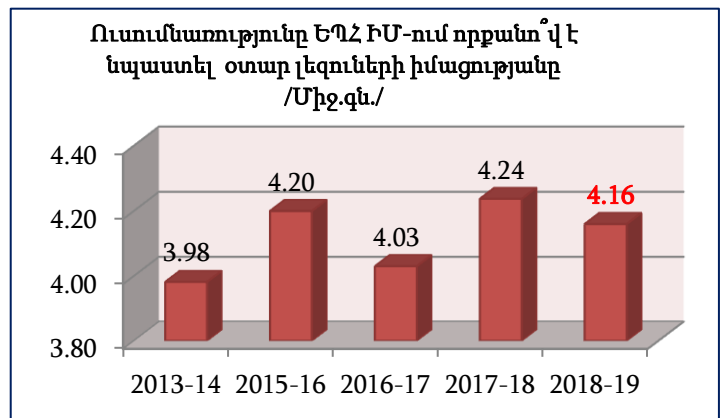
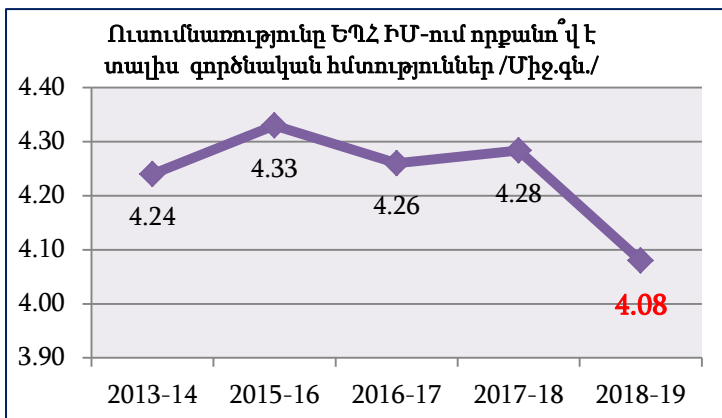
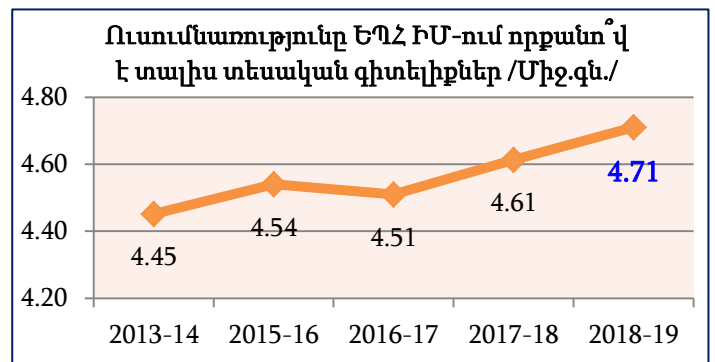
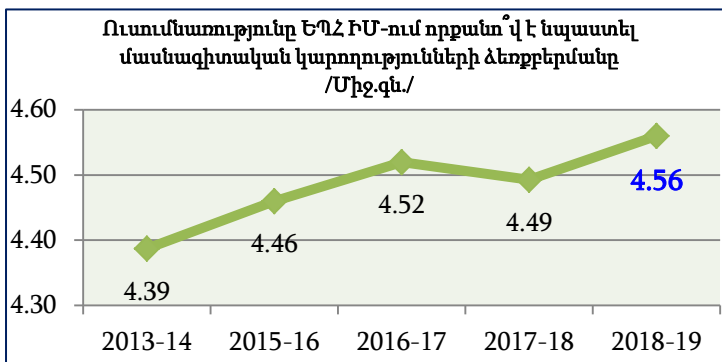
**1.3. ԵՊՀ Իջևանի մասնաճյուղում ստացած կրթությունից շրջանավարտների բավարարվածության հարցման արդյունքները**

Հարցի բովանդակությունը	5.1. Արդյոք ուսումնառության ընթացքում դրամի դիմաց ստացել եք գնահատական (ստուգարք)	5.2. Արդյոք ուսումնառության ընթացքում հարկադրված եք եղել վճարել մասնավոր պարապմունքների համար գնահատական (ստուգարք) ստանալու նպատակով	6.2. Խորհուրդ կտա՞ք Ձեր մերձավորներին և ընկերներին ընդունվել ԵՊՀ ԻՄ
Ընդհանուր - 124	1	1	109
	0.8%	0.8%	89%

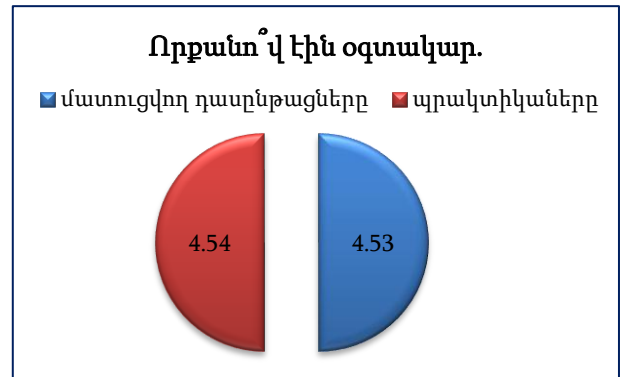
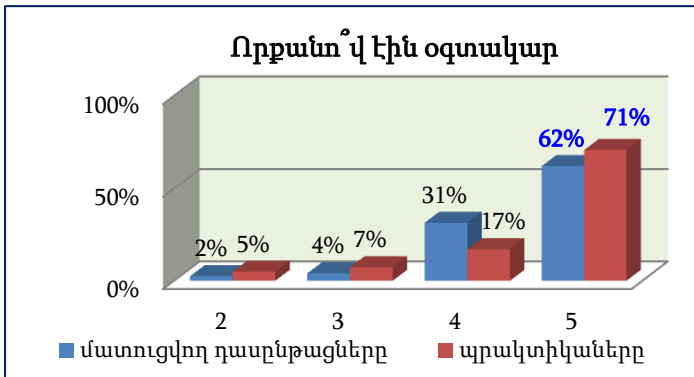
2.1. Բավարարվածությունը ձեռք բերած գիտելիքներից, հմտություններից և կարողություններից



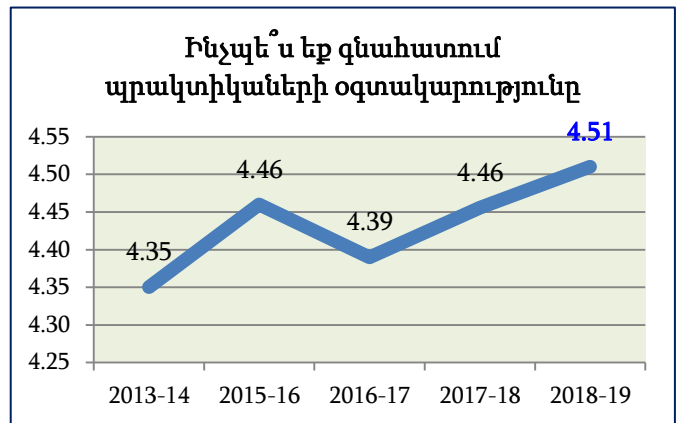
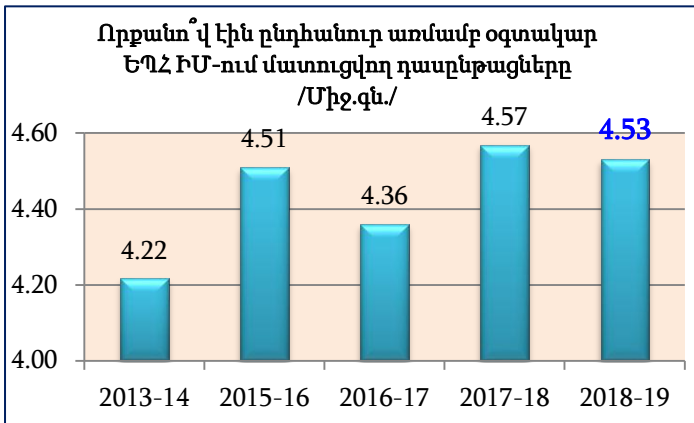
	Հարց	2013-14	2015-16	2016-17	2017-18	2018-19
2.2	Ուսումնառությունը ԵՊՀ ԻՄ-ում որքանո՞վ է տալիս տեսական գիտելիքներ	4.45	4.54	4.51	4.61	4.71
2.3	Ուսումնառությունը ԵՊՀ ԻՄ-ում որքանո՞վ է տալիս գործնական հմտություններ	4.24	4.33	4.26	4.28	4.08
2.1	Ուսումնառությունը ԵՊՀ ԻՄ-ում որքանո՞վ է նպաստել մասնագիտական կարողությունների ձեռքբերմանը	4.39	4.46	4.52	4.49	4.56
2.4	Ուսումնառությունը ԵՊՀ ԻՄ-ում որքանո՞վ է ապահովել օտար լեզուների իմացությանը	3.98	4.20	4.03	4.24	4.16



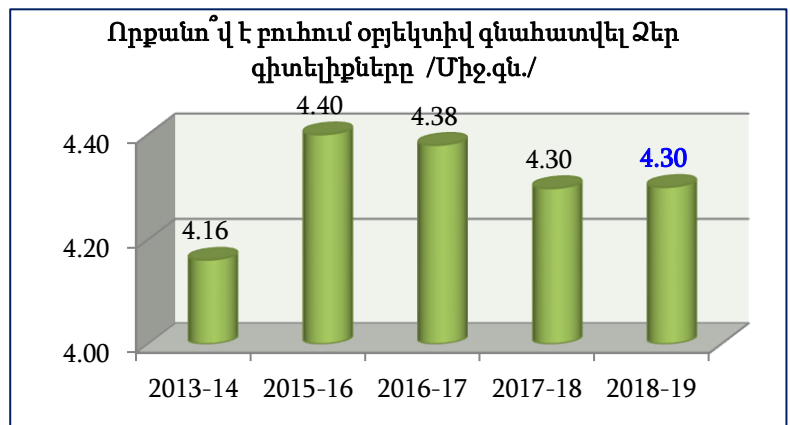
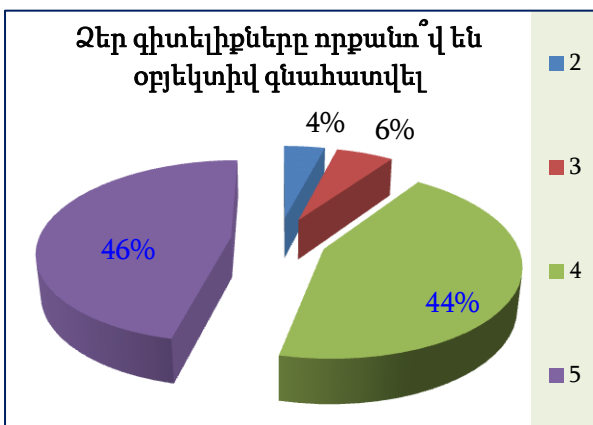
2.2. Բավարարվածությունը ԵՊՀ ԻՄ-ում մատուցված դասընթացներից և իրականացված պրակտիկաներից



Հարց	2013-14	2015-16	2016-17	2017-18	2018-19
2.5 Որքանով էին ընդհանուր առմամբ օգտակար ԵՊՀ ԻՄ-ում մատուցվող դասընթացները	4.22	4.51	4.36	4.57	4.53
2.6 Ինչպե՞ս եք գնահատում պրակտիկաների օգտակարությունը	4.35	4.46	4.39	4.46	4.51

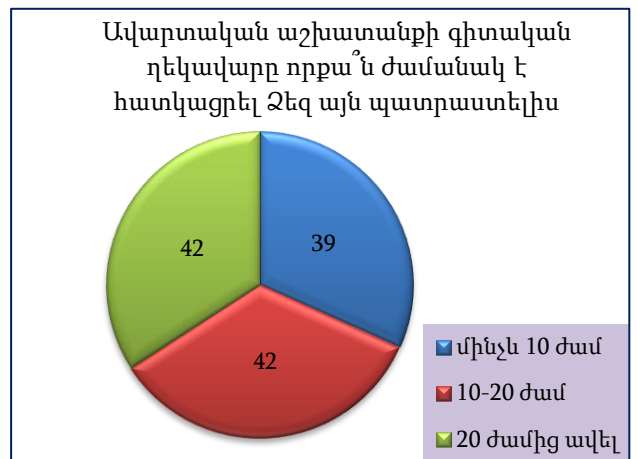
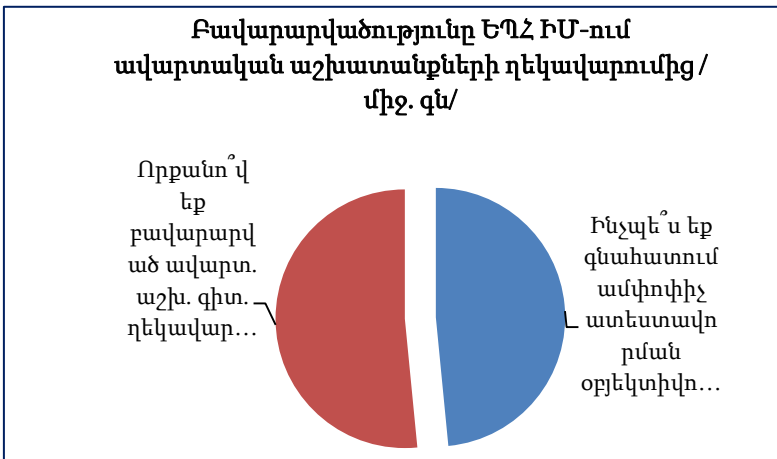
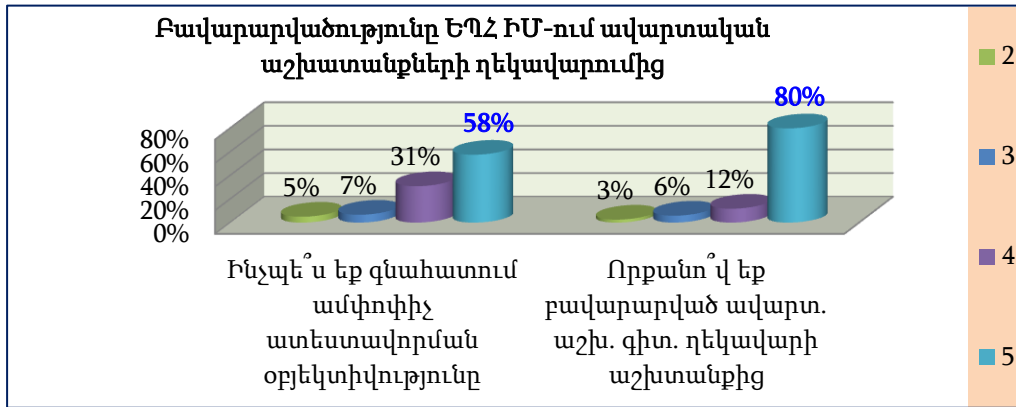


2.3. Բավարարվածությունը գնահատումից

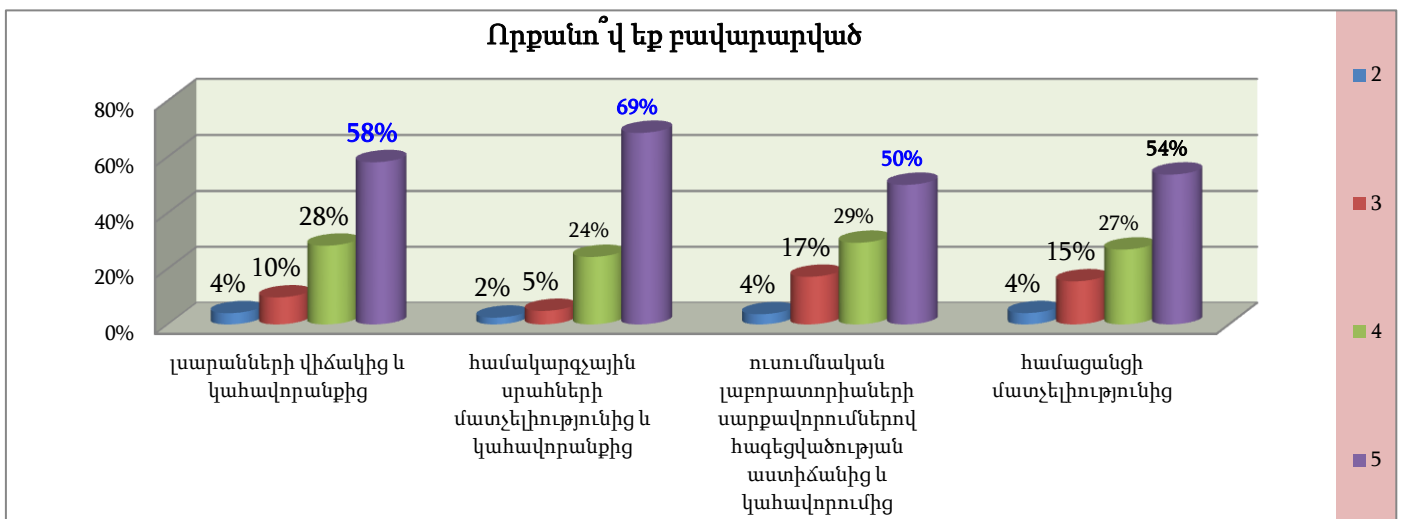


Հարց	2013-14	2015-16	2016-17	2017-18	2018-19
2.7. Որքանով են բուհում օբյեկտիվ գնահատվել Ձեր գիտելիքները	4.16	4.40	4.38	4.30	4.30

2.4. Բավարարվածությունը ավարտական աշխատանքների կազմակերպումից և իրականացումից

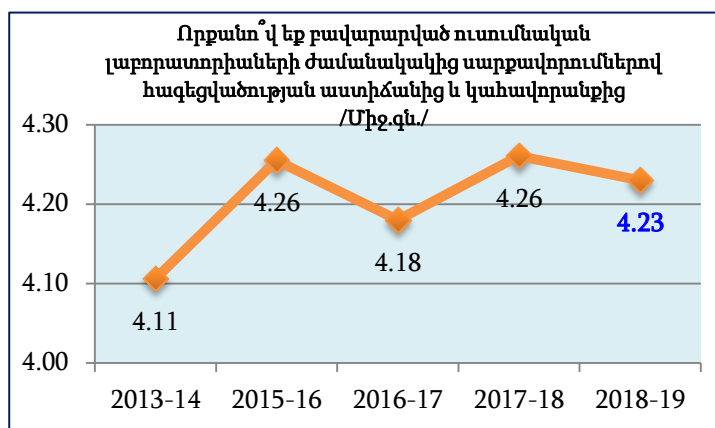
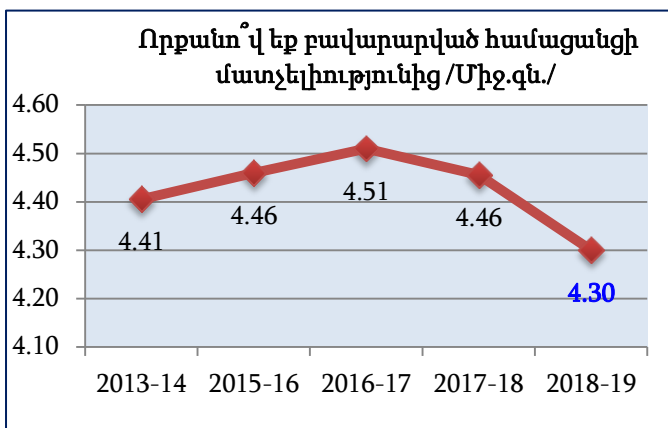
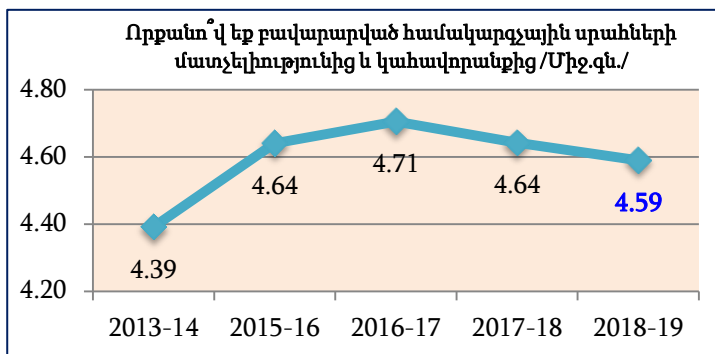
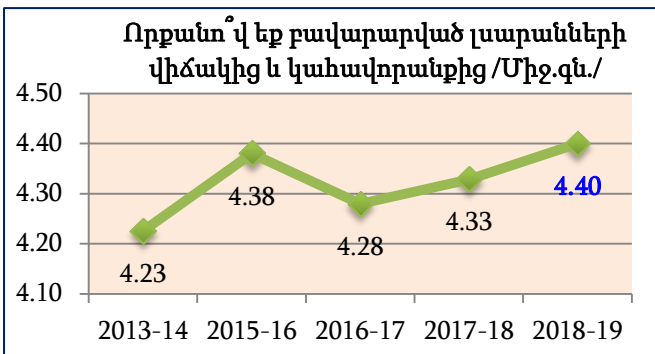


3. Բավարարվածությունը մասնաճյուղի ուսումնառության ռեսուրսներից և օժանդակ ծառայություններից

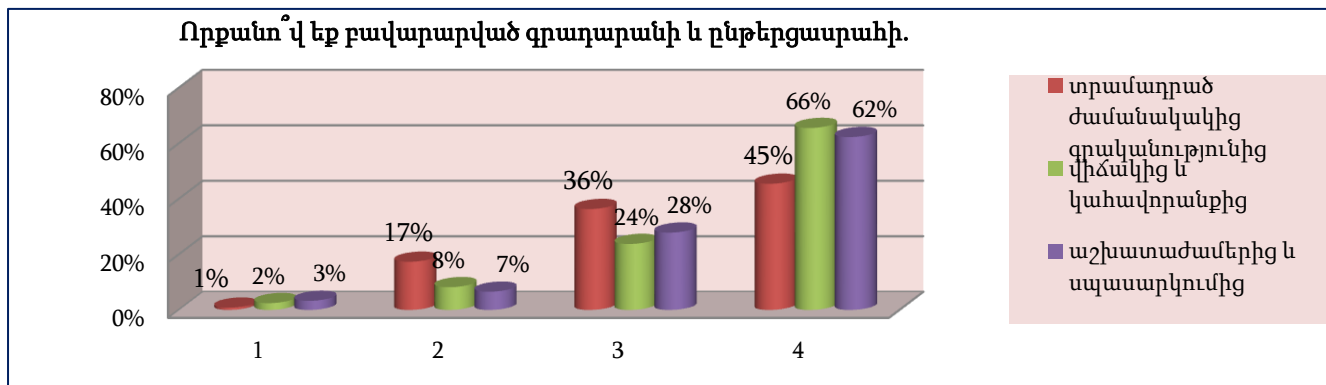


	<b>Որքանո՞վ են բավարարված մասնաճյուղի.</b>	2013-14	2015-16	2016-17	2017-18	2018-19
3.1	լսարանների վիճակից և կահավորանքից	4.23	4.38	4.28	4.33	4.40
3.5	ուսումնական լաբորատորիաների ժամանակակից սարքավորումներով հագեցվածության աստիճանից և	4.11	4.26	4.18	4.26	4.23

	կահավորանքից					
3.2	համակարգչային սրահների մատչելիությունից	4.39	4.64	4.71	4.64	4.59
3.3	համացանցի մատչելիությունից	4.41	4.46	4.51	4.46	4.30



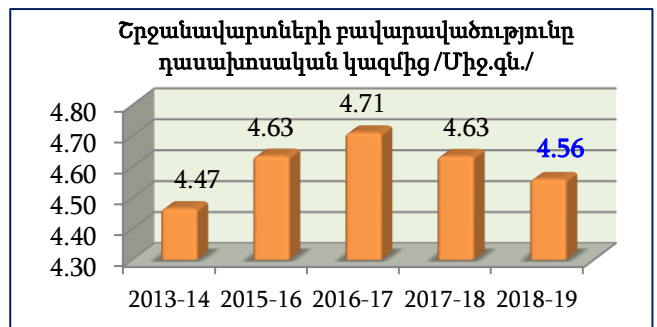
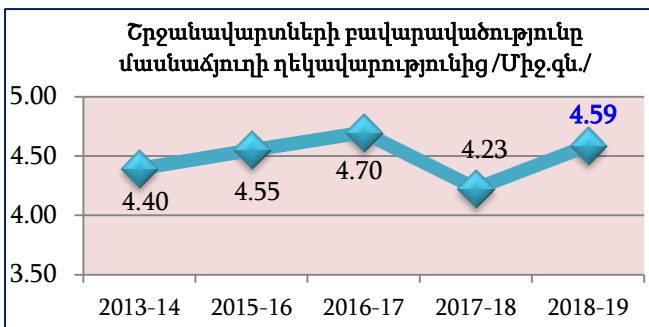
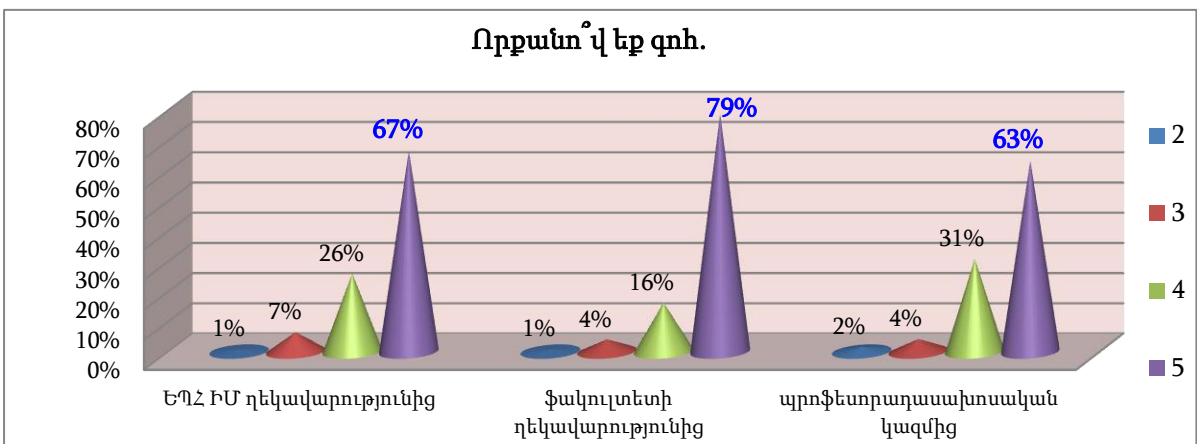
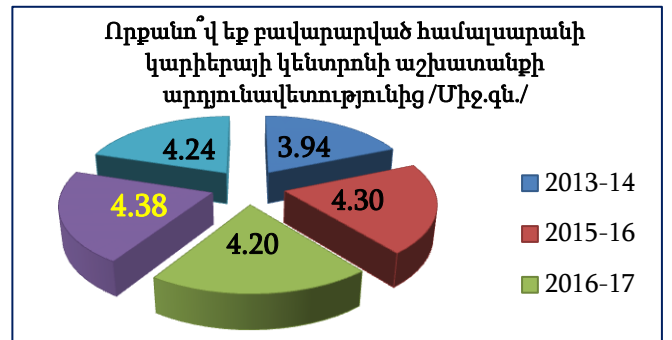
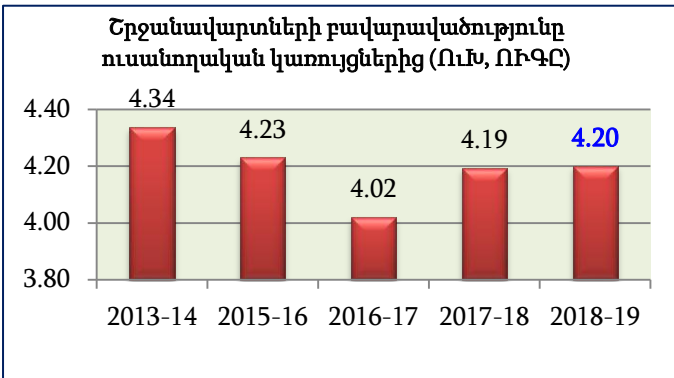
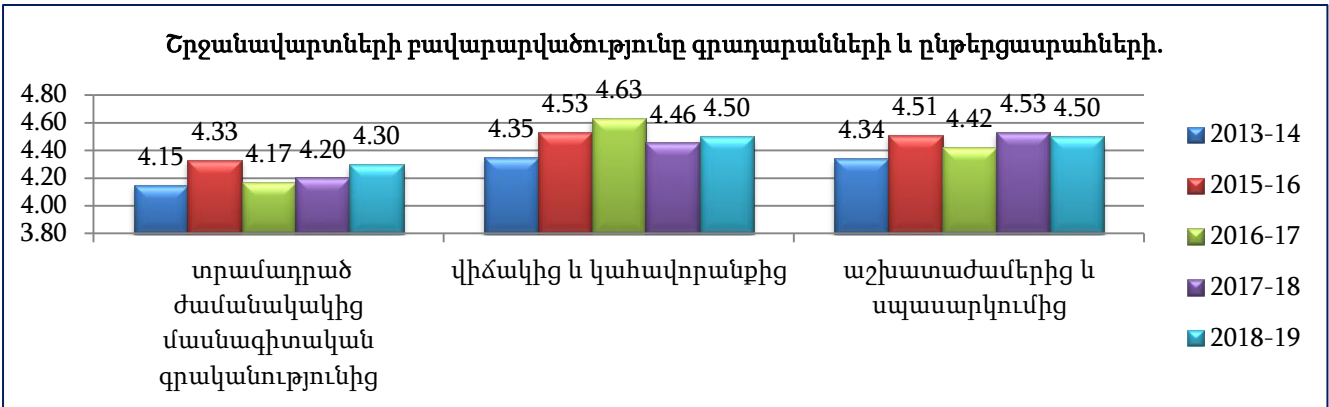
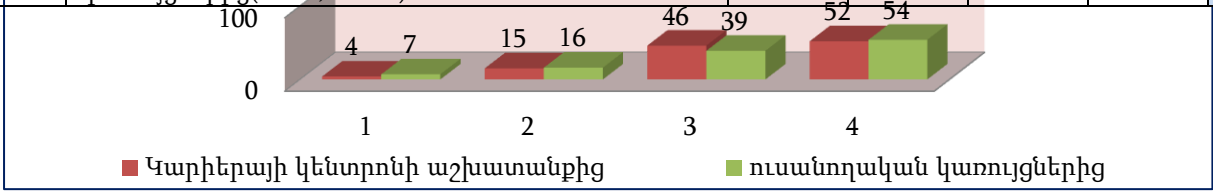
	<i>Շրջանավարտների բավարարվածությունը գրադարանից, ընթերցասրահից</i>	2013-14	2015-16	2016-17	2017-18	2018-19
3.6	Գրադարանում և ընթերցասրահներում տրամադրած ժամանակակից մասնագիտական գրականությունից	4.15	4.33	4.17	4.20	4.30
3.7	Գրադարանի և ընթերցասրահների վիճակից և կահավորանքից	4.35	4.53	4.63	4.46	4.52
3.8	Գրադարանի և ընթերցասրահների աշխատաժամերից և սպասարկումից	4.34	4.51	4.42	4.53	4.50

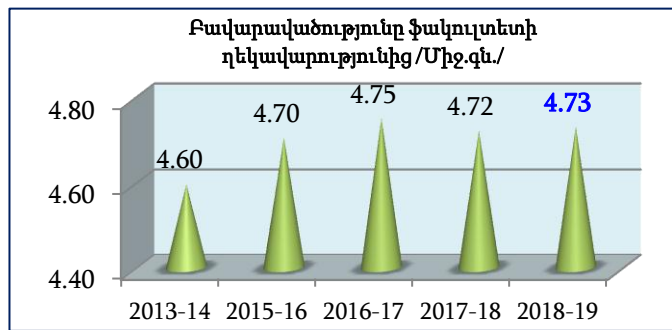


**Բավարարվածությունը մասնաճյուղային միջավայրից**

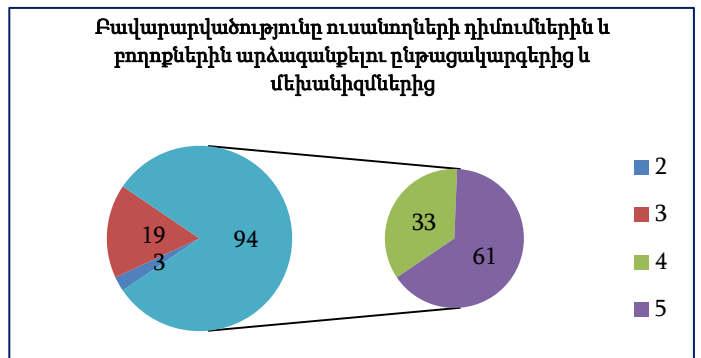
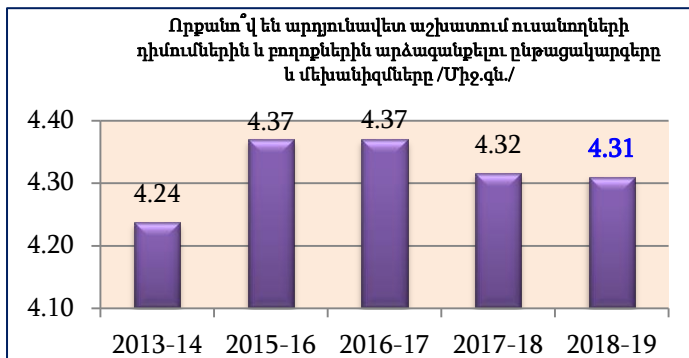
հ	Որքանո՞վ եք գոհ ԵՊՀ ԻՄ-ի.	2013-14	2015-16	2016-17	2017-18	2018-19
4.1.1	ղեկավարությունից	3.8	3.9	4.3	4.3	4.6
4.1.2	ֆակուլտետի ղեկավարությունից	4.4	4.8	4.7	4.9	4.7
4.1.3	պրոֆեսորադասախոսական կազմից	4.6	4.7	4.6	4.7	4.6
3.4.	Որքանո՞վ եք բավարարված ԵՊՀ ԻՄ կարիերայի	4.18	3.67	4.50	4.51	4.24

	կենտրոնի աշխատանքի արդյունավետությունից					
4.4.	Որքանո՞վ եք գոհ ուսանողական կառույցներից (ՈՒԽ, ՈՒԳԸ)	Որքանո՞վ եք գոհ.	4.50	3.79	4.26	4.09
						<b>4.21</b>





h	Որքանով են գոհ ԵՊՀ ԻՄ-ի.	2013-14	2015-16	2016-17	2017-18	2018-19
4.1.1	Որքանով են արդյունավետ աշխատում ուսանողների դիմումներին և բողոքներին արձագանքելու ընթացակարգերը և մեխանիզմները	4.24	4.37	4.37	4.32	4.31

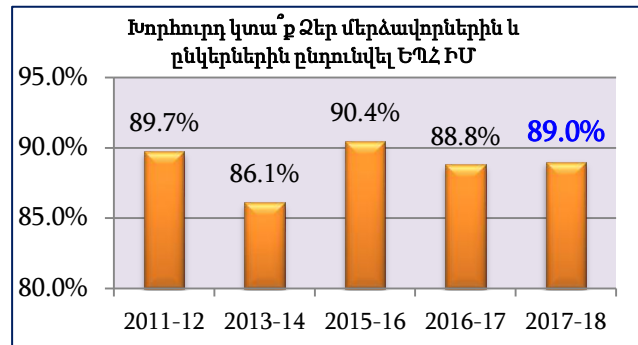
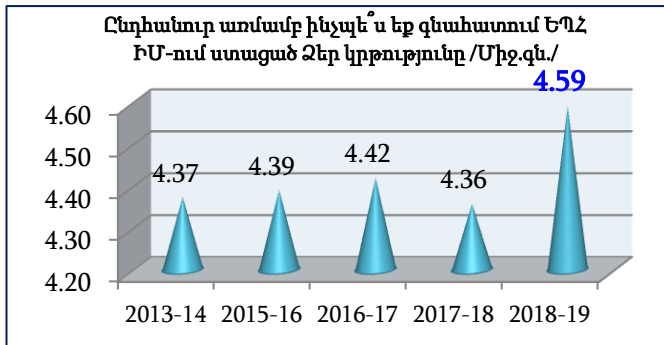
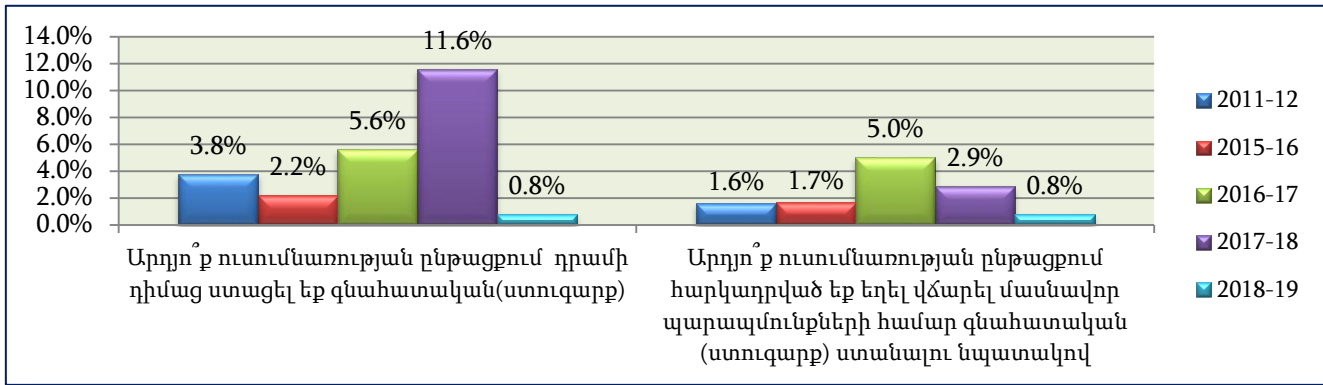


#### 4. ԵՊՀ ԻՄ-ում ստացած կրթության ընդհանուր գնահատականը

- 2018-2019 ուս տարվա արդյունքներն ըստ միջին գնահատականների.

h		2011-12	2015-16	2016-17	2017-18	2018-19
5.1	Արդյո՞ք ուսումնառության ընթացքում դրամի դիմաց ստացել էք գնահատական(ստուգարք)	3.8%	2.2%	5.6%	11.6%	0.8%
5.2	Արդյո՞ք ուսումնառության ընթացքում հարկադրված եք եղել վճարել մասնավոր պարապմունքների համար գնահատական (ստուգարք) ստանալու նպատակով	1.6%	1.7%	5.0%	2.9%	0.8%
6.1	Ընդհանուր առմամբ ինչպե՞ս եք գնահատում ԵՊՀ ԻՄ-ում ստացած Ձեր կրթությունը	4.37	4.39	4.42	4.36	4.59
6.2	Խորհուրդ կտա՞ք Ձեր մերձավորներին և ընկերներին ընդունվել ԵՊՀ ԻՄ	89.7%	86.1%	90.4%	88.8%	89.0%





*Մասնագիտական կրթության որակի ապահովման բաժին*