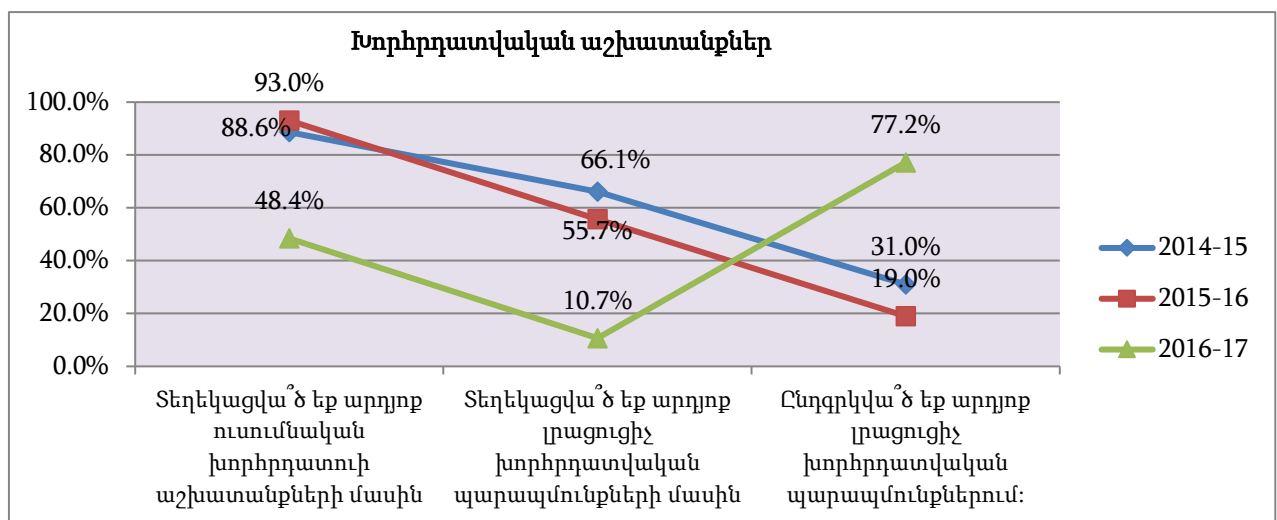
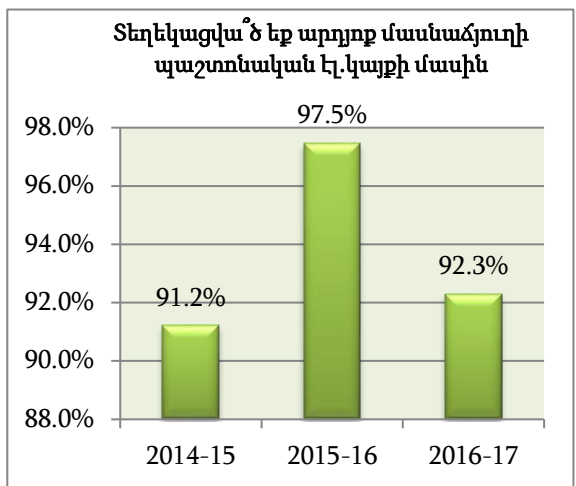
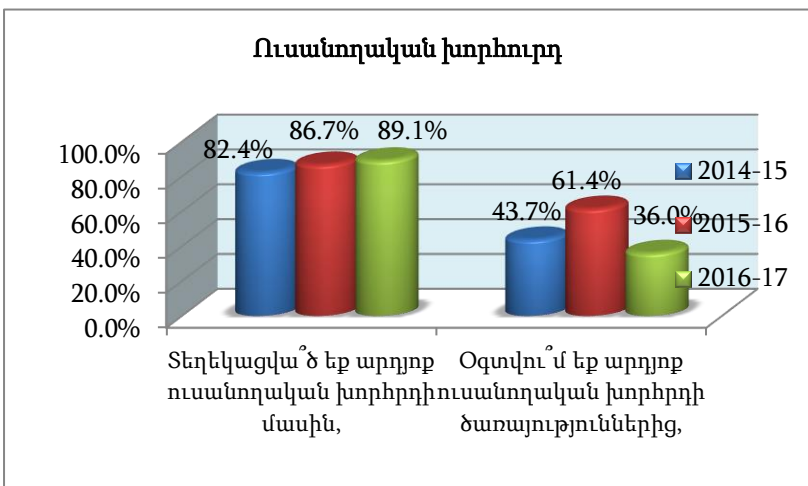
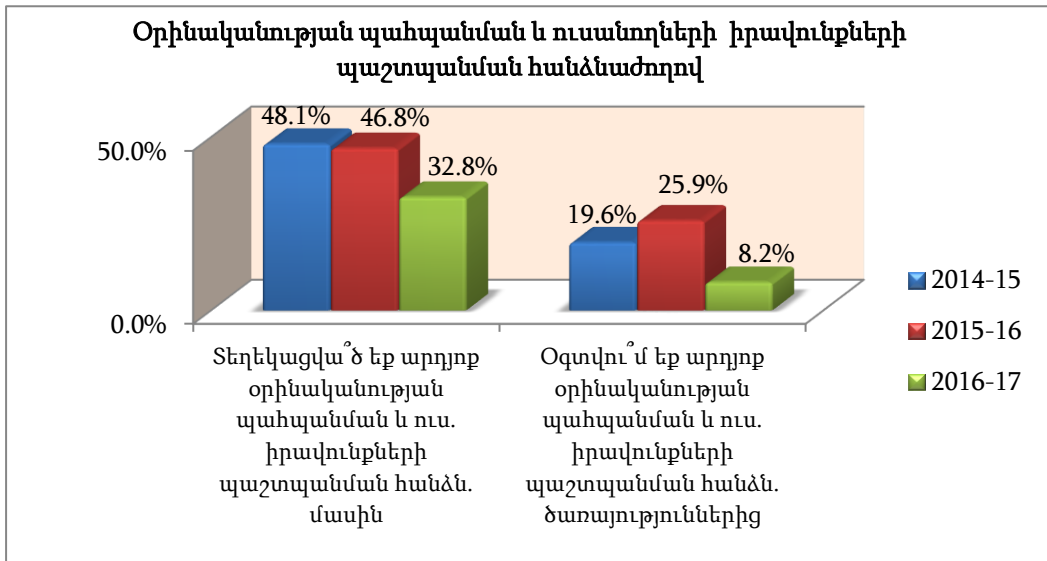
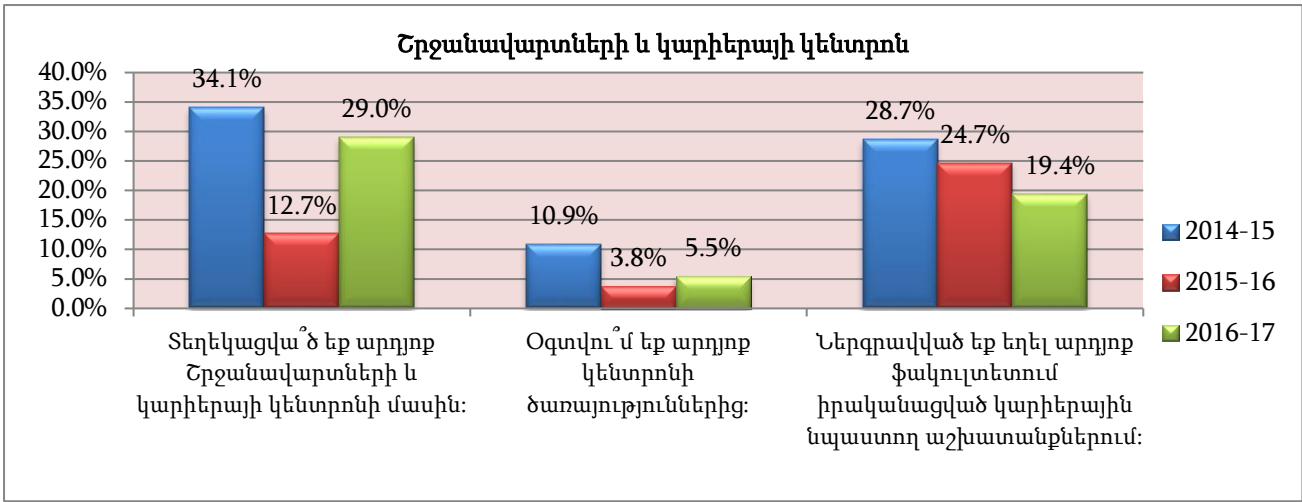


Մասնաճյուղից բավարարվածության 2016-17 ուստարվա առցանց և 2015-17թթ. ուսանողական հարցման արդյունքների վերլուծություն

1. Ուսանողների իրազեկվածությունը և ներգրավվածությունը ուսումնական գործընթացի աշխատանքներում

	Ֆակուլտետ	ԲԳՖ	Կ/ԱՖ	ՀԳՖ	ՏԳՖ	Ընդ.
1.	Հարցմանը մասնակցած ուսանողների թիվի /2016-17 ուստարի/	77	40	189	97	403
1.6.	Տեղեկացված էք արդյոք (ուսումնական խորհրդատուի աշխատանքների մասին)	44 57,14%	30 75,00%	65 34,39%	56 57,73%	195 48,39%
1.7.	Տեղեկացված էք արդյոք լրացուցիչ խորհրդատվական պարապմունքների մասին:	13 16,88%	11 27,50%	10 5,29%	9 9,28%	43 10,67%
1.8.	Ընդգրկված էք արդյոք լրացուցիչ խորհրդատվական պարապմունքներում:	65 84,42%	31 77,50%	135 71,43%	80 82,47%	311 77,17%
1.9.	Տեղեկացված էք արդյոք Շրջանավարտների և կարիերայի կենտրոնի մասին:	20 25,97%	14 35,00%	43 22,75%	40 41,24%	117 29,03%
1.10.	Օգտվում էք արդյոք Շրջանավարտների և կարիերայի կենտրոնի ծառայություններից:	5 6,49%	5 12,50%	6 3,17%	6 6,19%	22 5,46%
1.11.	Ներգրավված էք եղել արդյոք ֆակուլտետում իրականացված կարիերային նպաստող աշխատանքներում:	16 20,78%	11 27,50%	37 19,58%	14 14,43%	78 19,35%
1.12.	Տեղեկացված էք արդյոք ուսանողների իրավունքների պաշտպանության պատասխանատուի՝ Ուսանողական խորհրդի մասին	68 88,31%	36 90,00%	166 87,83%	89 91,75%	359 89,08%
1.13.	Օգտվում էք արդյոք Ուսանողական խորհրդի ծառայություններից	24 31,17%	19 47,50%	72 38,10%	30 30,93%	145 35,98%
1.14.	Տեղեկացված էք արդյոք Օրինականության պահպանման և ուսանողների իրավունքների պաշտպանման հանձնաժողովի մասին:	26 33,77%	25 62,50%	51 26,98%	30 30,93%	132 32,75%
1.15.	Օգտվում էք արդյոք Օրինականության պահպանման և ուսանողների իրավունքների պաշտպանման հանձնաժողովի ծառայություններից	13 16,88%	9 22,50%	8 4,23%	3 3,09%	33 8,19%
1.16.	Տեղեկացված էք արդյոք մասնաճյուղի պաշտոնական էլ.կայքի մասին:	71 92,21%	38 95,00%	172 91,01%	91 93,81%	372 92,31%

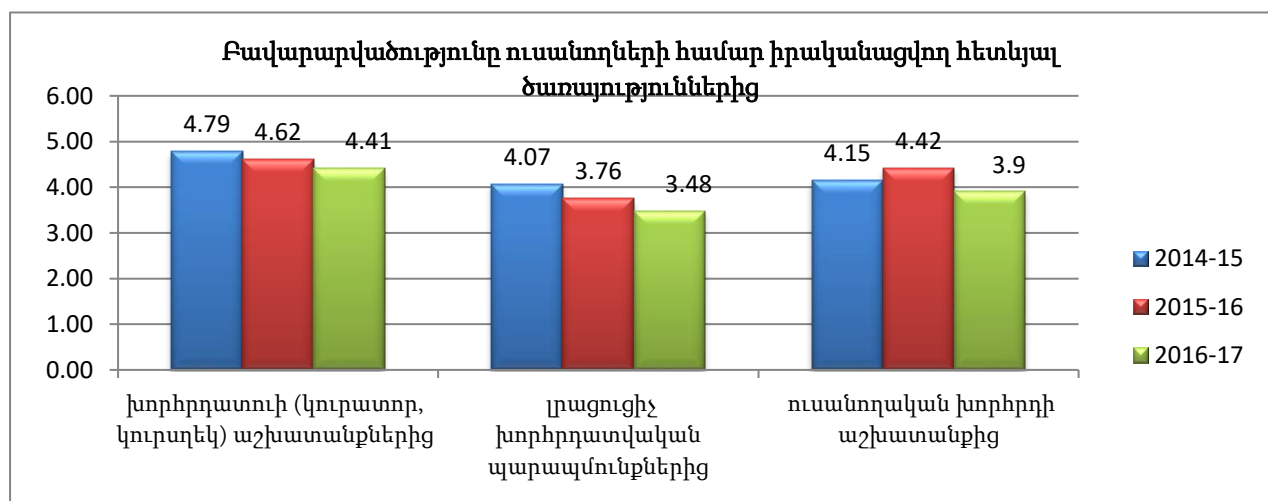
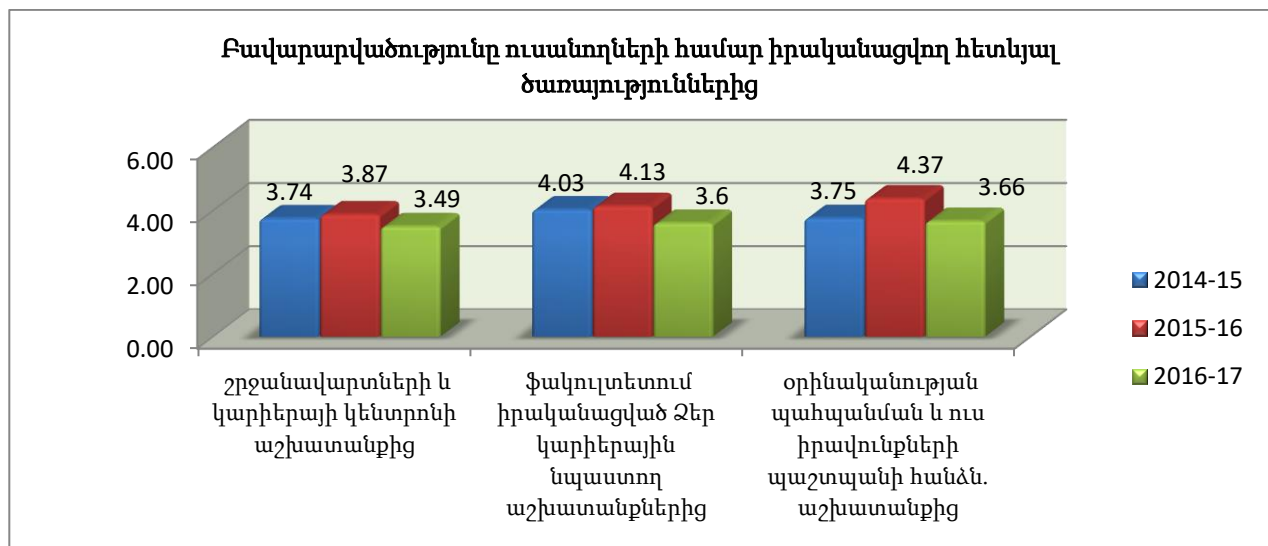




2. Բավարարվածությունը մասնաճյուղի ծառայություններից

2.1. ա) Բավարարվածությունը ուսանողների համար իրականացվող ծառայություններից /միջին գնահատականներ/

Բավարարվածությունը ուսանողների համար իրականացվող հետևյալ ծառայություններից /2016-17 ուստարի/.	ԲԳՖ	Կ/ԱՖ	ՀԳՖ	ՏԳՖ	Ընդ. ԻՄ
Շրջանավարտների և կարիերայի կենտրոնի աշխատանքից	3,58	3,79	3,42	3,40	3,49
Ֆակուլտետում իրականացված Ձեր կարիերային նպաստող աշխատանքներից	3,69	3,84	3,48	3,63	3,60
Խորհրդատուի (կուրատոր, կուրսղեկ) աշխատանքից	4,48	4,09	4,35	4,61	4,41
Լրացուցիչ խորհրդատվական պարապմունքներից	3,71	4,03	3,18	3,64	3,48
Ուսանողական խորհրդի աշխատանքից	4,13	4,34	3,73	3,81	3,90
Օրինականության պահպանման և ուսանողների իրավունքների պաշտպանման հանձնաժողովի աշխատանքից	3,86	3,73	3,54	3,71	3,66

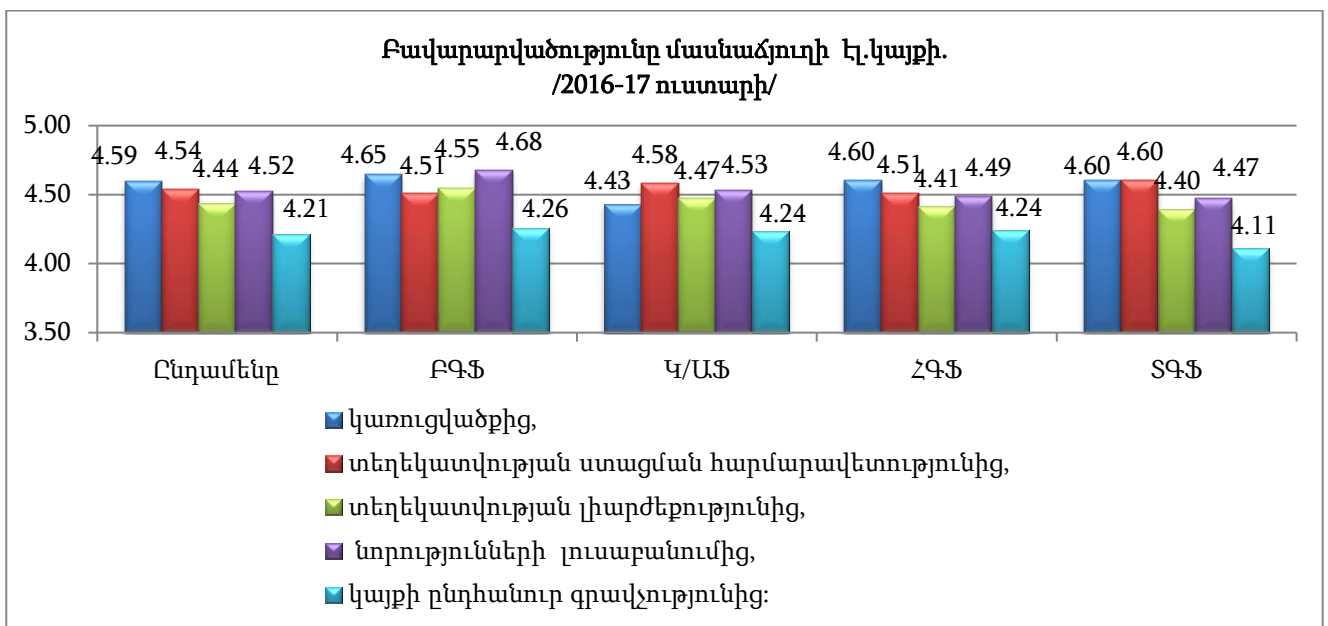


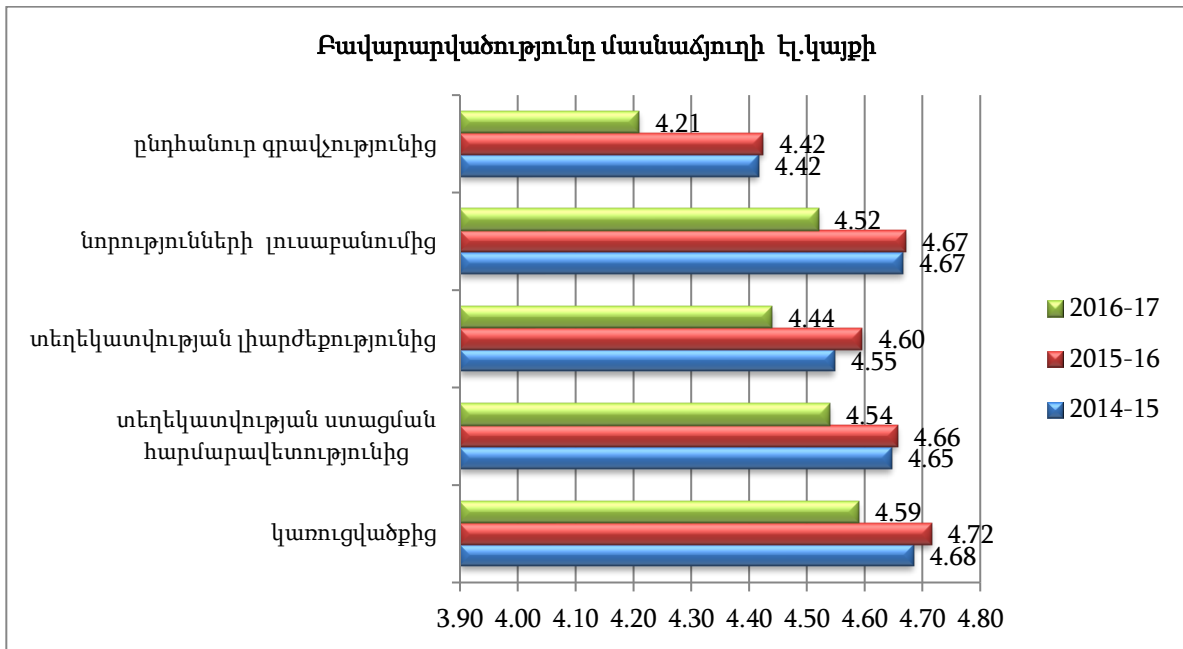
2.1. ք) Բավարարվածությունը ուսանողների համար իրականացվող ծառայություններից /ըստ գնահատականների/

Բավարարվածությունը ուսանողների համար իրականացվող հետևյալ ծառայություններից.	1	2	3	4	5	Հ/Ա	Ընդ. պատ.	4 և 5 գն.	%
Շրջանավարտների և կարիերայի կենտրոնի աշխատանքից	44	18	54	84	80	123	280	164	58,6%
Ֆակուլտետում իրականացված Ձեր կարիերային նպաստող աշխատանքներից	36	25	60	83	97	102	301	180	59,8%
Խորհրդատուի (կուրատոր, կուրսղեկ) աշխատանքներից	9	9	32	72	216	65	338	288	85,2%
Լրացուցիչ խորհրդատվական պարապմունքներից	46	24	52	81	88	112	291	169	58,1%
Ուսանողական խորհրդի աշխատանքից	25	24	58	82	146	68	335	228	68,1%
Օրինականության պահպանման և ուսանողների իրավունքների պաշտպանման հանձնաժողովի աշխատանքից	32	26	41	81	96	127	276	177	64,1%

2.2.ա) Բավարարվածությունը մասնաճյուղի է.կայքից /միջին գնահատականներ/

7. Բավարարվածությունը մասնաճյուղի է.կայքի /2016-17 ուստարի/	ԲԳՖ	Կ/ԱՖ	ՀԳՖ	ՏԳՖ	Ընդ. ԲՄ
կառուցվածքից	4,65	4,43	4,60	4,60	4,59
տեղեկատվության ստացման հարմարավետությունից	4,51	4,58	4,51	4,60	4,54
տեղեկատվության լիարժեքությունից	4,55	4,47	4,41	4,40	4,44
նորությունների լուսաբանումից	4,68	4,53	4,49	4,47	4,52
կայքի ընդհանուր գրավչությունից	4,26	4,24	4,24	4,11	4,21





2.2.բ) Բավարարվածությունը մասնաճյուղի է.կայքից /ըստ գնահատականների/

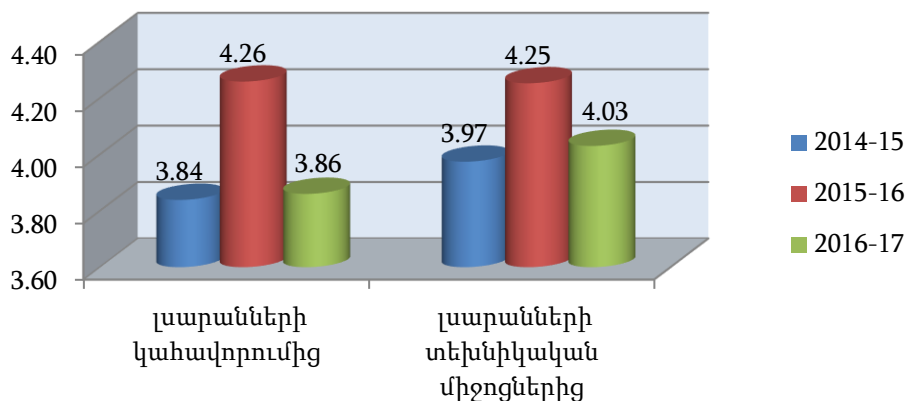
Բավարարվածությունը մասնաճյուղի է.կայքի /2016-17 ուստարի/	1	2	3	4	5	Հ/Կ	Ընդ. ԻՄ	4 և 5 գնահ.	%
կառուցվածքից	2	4	19	86	244	48	355	330	93,0%
տեղեկատվության ստացման հարմարավետությունից	4	5	18	94	229	53	350	323	92,3%
տեղեկատվության լիարժեքությունից	4	8	22	109	201	59	344	310	90,1%
նորությունների լուսաբանումից	8	3	20	83	230	59	344	313	91,0%
կայքի ընդհանուր գրավչությունից	7	16	44	105	170	61	342	275	80,4%

Հաճախակի՝ եք օգտվում մասնաճյուղի էլեկտրոնային կայքից /2016-17 ուստարի/	ԲԳՏ	Կ/ԱՏ	ՀԳՏ	ՏԳՏ	Ընդ.	%
երբեմն	31	13	71	32	147	36,5%
հազվադեպ	9	5	32	7	53	13,1%
հաճախ	30	15	66	43	154	38,2%
շատ հաճախ	7	7	20	15	49	12,2%
Ընդամենը	77	40	189	97	403	

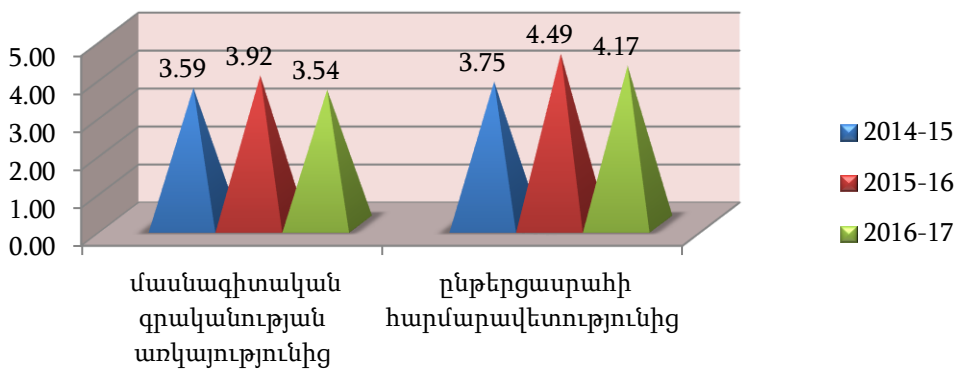
2.3.ա) Բավարարվածությունը ռեսուրսներից /միջին գնահատականներ/

Բավարարվածությունը մասնաճյուղի հետևյալ ռեսուրսներից /2016-17 ուստարի/	ԲԳՏ	Կ/ԱՏ	ՀԳՏ	ՏԳՏ	Միջ.գն. ԻՄ
լսարանների կահավորումից	3,44	2,88	4,13	4,08	3,86
լսարանների տեխնիկական միջոցներից (համակարգիչ, տեսասարք)	3,90	4,25	4,01	4,09	4,03
մասնագիտական գրականության առկայությունից	3,39	4,03	3,47	3,59	3,54
ընթերցասրահի հարմարավետությունից	3,90	3,93	4,23	4,36	4,17
ջեռուցումից	2,74	2,35	3,90	4,04	3,56
բուժկետի ծառայություններից	3,97	3,63	4,19	4,31	4,12
անվտանգության ապահովման համակարգից	3,86	3,58	4,04	4,04	3,96
սանիտարահիգիենիկ վիճակից	4,08	3,43	3,92	4,01	3,92
սննդի և հանգստի պայմաններից	3,69	3,28	3,96	4,04	3,86
գիտամշակութային կյանքից	3,91	3,88	4,03	4,04	4,00
մասնաճյուղում էթիկայի նորմերի պահպանումից	4,01	3,70	3,90	3,73	3,86

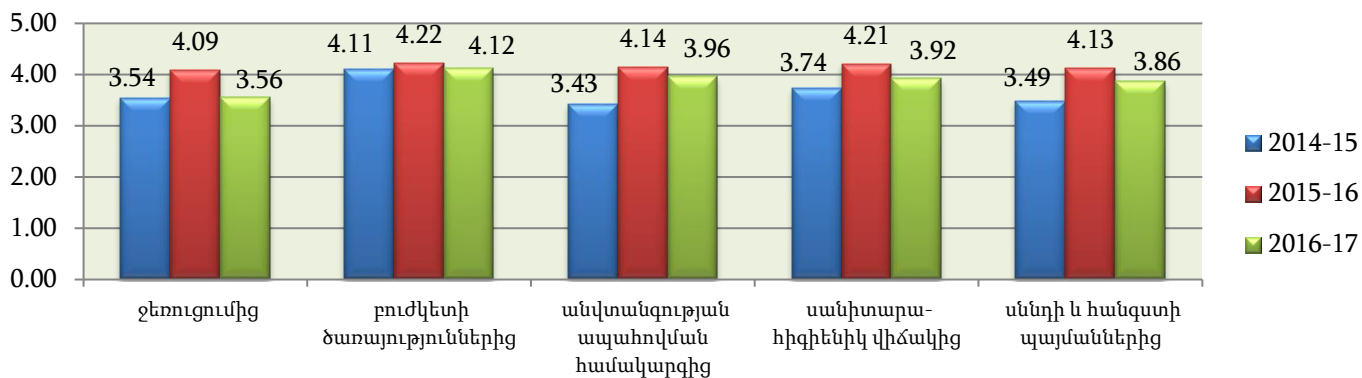
Բավարարվածությունը մասնաճյուղի հետևյալ ռեսուրսներից



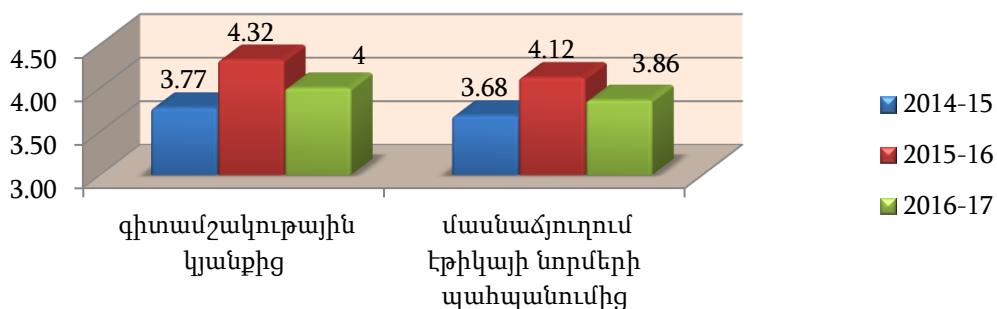
Բավարարվածությունը մասնաճյուղի հետևյալ ռեսուրսներից



Բավարարվածությունը մասնաճյուղի հետևյալ ռեսուրսներից



Բավարարվածությունը մասնաճյուղի հետևյալ ռեսուրսներից



2.3.բ) Բավարարվածությունը ռեսուրսներից /ըստ գնահատականների/

<i>Բավարարվածությունը մասնաճյուղի հետևյալ ռեսուրսներից</i>	1	2	3	4	5	Տ/ս	Ընդ.	4 և 5 գնահ.	%
լսարանների կահավորումից	21	30	74	136	142	0	403	278	69,0%
լսարանների տեխնիկական միջոցներից	19	23	58	130	173	0	403	303	75,2%
մասնագիտական գրականության առկայությունից	35	39	95	143	91	0	403	234	58,1%
ընթերցասրահի հարմարավետությունից	11	23	56	110	203	0	403	313	77,7%
ջեռուցումից	61	25	72	117	128	0	403	245	60,8%
բուժկետի ծառայություններից	22	24	38	84	195	40	363	279	76,9%
անվտանգության ապահովման համակարգից	26	27	66	102	182	0	403	284	70,5%
սանիտարահիգիենիկ վիճակից	18	19	78	150	138	0	403	288	71,5%
սննդի և հանգստի պայմաններից	27	28	54	104	141	49	354	245	69,2%
գիտամշակութային կյանքից	19	14	68	151	151	0	403	302	74,9%
մասնաճյուղում էթիկայի նորմերի պահպանումից	24	32	69	129	149	0	403	278	69,0%

3. Ուսանողների բավարարվածությունը մասնաճյուղից /ըստ ֆակուլտետների՝ գնահատականներով, 2016-17 ուստարի/

3.1. Հումանիտար գիտությունների ֆակուլտետ /հարցմանը մասնակցած ուսանողների թիվը՝ 189/

<i>Բավարարվածությունը մասնաճյուղի ստորաբաժանումների աշխատանքից</i>	1	2	3	4	5	Տ/ս	4 և 5 գնահ.	%
Տնօրենության	5	3	31	62	88	0	150	79,4%
Ուսումնամեթոդական վարչության	2	6	26	51	84	20	135	79,9%
Գրադարանի	5	5	11	43	125	0	168	88,9%

<i>Բավարարվածությունը ուսանողների համար իրականացվող հետևյալ ծառայություններից.</i>	1	2	3	4	5	Տ/ս	4 և 5 գնահ.	%
Շրջանավարտների և կարիերայի կենտրոնի աշխատանքից	19	10	27	48	28	57	76	57,6%
Ֆակուլտետում իրականացված Ձեր կարիերային նպաստող աշխատանքներից	18	11	30	49	33	48	82	58,2%
Խորհրդատուի (կուրատոր, կուրսդեկ) աշխատանքներից	4	5	15	38	90	37	128	84,2%
Լրացուցիչ խորհրդատվական պարապմունքներից	27	16	27	36	29	54	65	48,1%
Ուսանողական խորհրդի աշխատանքից	17	8	31	45	56	32	101	64,3%
Օրինականության պահպանման և ուսանողների իրավունքների պաշտպանման հանձնաժողովի աշխատանքից	15	16	19	42	37	60	79	61,2%

<i>Բավարարվածությունը մասնաճյուղի է.կայքի</i>	1	2	3	4	5	Տ/ս	4 և 5 գնահ.	%
կառուցվածքից	1	1	7	45	113	22	158	94,6%
տեղեկատվության ստացման հարմարավետությունից	3	3	8	44	107	24	151	91,5%
տեղեկատվության լիարժեքությունից	2	4	11	55	93	24	148	89,7%
նորությունների լուսաբանումից	4	2	11	40	108	24	148	89,7%
կայքի ընդհանուր գրավչությունից	3	7	19	54	82	24	136	82,4%

<i>Բավարարվածությունը մասնաճյուղի հետևյալ ռեսուրսներից</i>	1	2	3	4	5	շ/պ	4 և 5 գնահ.	%
լսարանների կահավորումից	3	9	28	69	80	0	149	78,8%
լսարանների տեխնիկական միջոցներից (համակարգիչ, տեսասարք)	12	8	26	64	79	0	143	75,7%
մասնագիտական գրականության առկայությունից	18	16	48	74	33	0	107	56,6%
ընթերցասարահի հարմարավետությունից	3	10	26	51	99	0	150	79,4%
ջեռուցումից	9	15	35	56	74	0	130	68,8%
բուժկետի ծառայություններից	9	12	13	44	97	14	141	80,6%
անվտանգության ապահովման համակարգից	8	15	27	50	89	0	139	73,5%
սանիտարահիգիենիկ վիճակից	7	10	36	75	61	0	136	72,0%
սննդի և հանգստի պայմաններից	9	8	29	59	65	19	124	72,9%
գիտամշակութային կյանքից	7	5	31	78	68	0	146	77,2%
մասնաճյուղում էթիկայի նորմերի պահպանումից	10	14	29	68	68	0	136	72,0%

3.2. Տնտեսագիտության ֆակուլտետ /հարցմանը մասնակցած ուսանողների թիվը՝ 97/

<i>Բավարարվածությունը մասնաճյուղի ստորաբաժանումների աշխատանքից</i>	1	2	3	4	5	շ/պ	4 և 5 գնահ.	%
Տնօրենության	2	2	13	34	46	0	80	82,5%
Ուսումնամեթոդական վարչության	2	1	9	21	50	14	71	85,5%
Գրադարանի	1	2	6	20	68	0	88	90,7%

<i>Բավարարվածությունը ուսանողների համար իրականացվող հետևյալ ծառայություններից.</i>	1	2	3	4	5	շ/պ	4 և 5 գնահ.	%
Շրջանավարտների և կարիերայի կենտրոնի աշխատանքից	8	5	16	17	14	37	31	51,7%
Ֆակուլտետում իրականացված Ձեր կարիերային նպաստող աշխատանքներից	6	6	14	16	21	34	37	58,7%
Խորհրդատուի (կուրատոր, կուրսղեկ) աշխատանքներից	2	0	7	11	64	13	75	89,3%
Լրացուցիչ խորհրդատվական պարապմունքներից	4	5	15	18	16	39	34	58,6%
Ուսանողական խորհրդի աշխատանքից	5	8	13	19	30	22	49	65,3%
Օրինականության պահպանման և ուսանողների իրավունքների պաշտպանման հանձնաժողովի աշխատանքից	6	3	12	18	19	39	37	63,8%

<i>Բավարարվածությունը մասնաճյուղի է.կայքի</i>	1	2	3	4	5	շ/պ	4 և 5 գնահ.	%
կառուցվածքից	0	2	4	20	60	11	80	93,0%
տեղեկատվության ստացման հարմարավետությունից	0	0	4	26	56	11	82	95,3%
տեղեկատվության լիարժեքությունից	0	4	5	27	45	16	72	88,9%
նորությունների լուսաբանումից	2	1	4	25	51	14	76	91,6%
կայքի ընդհանուր գրավչությունից	4	3	12	23	39	16	62	76,5%

<i>Բավարարվածությունը մասնաճյուղի հետևյալ ռեսուրսներից</i>	1	2	3	4	5	շ/պ	4 և 5 գնահ.	%
լսարանների կահավորումից	1	4	18	37	37	0	74	76,3%
լսարանների տեխնիկական միջոցներից (համակարգիչ, տեսասարք)	0	8	18	28	43	0	71	73,2%
մասնագիտական գրականության առկայությունից	5	13	22	34	23	0	57	58,8%
ընթերցասրահի հարմարավետությունից	0	3	15	23	56	0	79	81,4%
ջեռուցումից	3	4	16	37	37	0	74	76,3%
բուժկետի ծառայություններից	3	4	8	16	50	16	66	81,5%
անվտանգության ապահովման համակարգից	5	3	18	28	43	0	71	73,2%
սանիտարահիգիենիկ վիճակից	1	4	20	40	32	0	72	74,2%
աննդի և հանգստի պայմաններից	6	4	11	23	40	13	63	75,0%
գիտամշակութային կյանքից	4	3	15	38	37	0	75	77,3%
մասնաճյուղում էթիկայի նորմերի պահպանումից	8	8	18	31	32	0	63	64,9%

3.3. Բնական զիտությունների ֆակուլտետ /հարցմանը մասնակցած ուսանողների թիվը՝ 77/

<i>Բավարարվածությունը մասնաճյուղի ստորաբաժանումների աշխատանքից</i>	1	2	3	4	5	շ/պ	4 և 5 գնահ.	%
Տնօրենության	4	0	11	27	35	0	62	80,5%
Ուսումնամեթոդական վարչության	1	2	10	21	37	6	58	81,7%
Գրադարանի	4	2	3	17	51	0	68	88,3%

<i>Բավարարվածությունը ուսանողների համար իրականացվող հետևյալ ծառայություններից.</i>	1	2	3	4	5	շ/պ	4 և 5 գնահ.	%
Շրջանավարտների և կարիերայի կենտրոնի աշխատանքից	13	0	6	14	22	22	36	65,5%
Ֆակուլտետում իրականացված Ձեր կարիերային նպաստող աշխատանքներից	10	4	12	9	30	12	39	60,0%
Խորհրդատուի (կուրսատոր, կուրսղեկ) աշխատանքներից	1	2	5	15	44	10	59	88,1%
Լրացուցիչ խորհրդատվական պարապմունքներից	11	1	10	17	26	12	43	66,2%
Ուսանողական խորհրդի աշխատանքից	3	4	11	13	37	9	50	73,5%
Օրինականության պահպանման և ուսանողների իրավունքների պաշտպանման հանձնաժողովի աշխատանքից	6	4	6	16	24	21	40	71,4%

<i>Բավարարվածությունը մասնաճյուղի է.կայքի</i>	1	2	3	4	5	շ/պ	4 և 5 գնահ.	%
կառուցվածքից	0	0	5	13	47	12	60	92,3%
տեղեկատվության ստացման հարմարավետությունից	1	1	5	14	42	14	56	88,9%
տեղեկատվության լիարժեքությունից	1	0	4	17	42	13	59	92,2%
նորությունների լուսաբանումից	1	0	3	10	48	15	58	93,5%
կայքի ընդհանուր գրավչությունից	0	4	10	14	34	15	48	77,4%

<i>Բավարարվածությունը մասնաճյուղի հետևյալ ռեսուրսներից</i>	1	2	3	4	5	Հ/Կ	4 և 5 գնահ.	4 և 5 գնահ. %
լսարանների կահավորումից	12	6	16	22	21		43	55,8%
լսարանների տեխնիկական միջոցներից (համակարգիչ, տեսասարք)	6	6	11	21	33		54	70,1%
մասնագիտական գրականության առկայությունից	12	7	17	21	20		41	53,2%
ընթերցասրահի հարմարավետությունից	6	7	7	26	31		57	74,0%
ջեռուցումից	30	2	14	20	11		31	40,3%
բուժկետի ծառայություններից	6	4	11	16	35	5	51	70,8%
անվտանգության ապահովման համակարգից	7	6	14	14	36		50	64,9%
սանիտարահիգիենիկ վիճակից	4	3	11	24	35		59	76,6%
սննդի և հանգստի պայմաններից	6	9	10	13	26	13	39	60,9%
գիտամշակութային կյանքից	5	5	15	19	33		52	67,5%
մասնաճյուղում էթիկայի նորմերի պահպանումից	3	6	12	22	34		56	72,7%

3.4. Կիրառական արվեստի ֆակուլտետ /հարցմանը մասնակցած ուսանողների թիվը՝ 40/

<i>Բավարարվածությունը մասնաճյուղի ստորաբաժանումների աշխատանքից</i>	1	2	3	4	5	Հ/Կ	4 և 5 գնահ.	%
Տնօրենության	1	4	6	6	23	0	29	72,5%
Ուսումնամեթոդական վարչության	0	3	3	7	21	6	28	82,4%
Գրադարանի	0	0	5	9	26	0	35	87,5%

<i>Բավարարվածությունը ուսանողների համար իրականացվող հետևյալ ծառայություններից.</i>	1	2	3	4	5	Հ/Կ	4 և 5 գնահ.	%
Շրջանավարտների և կարիերայի կենտրոնի աշխատանքից	4	3	5	5	16	7	21	63,6%
Ֆակուլտետում իրականացված Ձեր կարիերային նպաստող աշխատանքներից	2	4	4	9	13	8	22	68,8%
Խորհրդատուի (կուրատոր, կուրսդեկ) աշխատանքներից	2	2	5	8	18	5	26	74,3%
Լրացուցիչ խորհրդատվական պարապմունքներից	4	2	0	10	17	7	27	81,8%
Ուսանողական խորհրդի աշխատանքից	0	4	3	5	23	5	28	80,0%
Օրինականության պահպանման և ուսանողների իրավունքների պաշտպանման հանձնաժողովի աշխատանքից	5	3	4	5	16	7	21	63,6%

<i>Բավարարվածությունը մասնաճյուղի է.կայքի</i>	1	2	3	4	5	Հ/Կ	4 և 5 գնահ.	%
կառուցվածքից	1	1	3	8	24	3	32	86,5%
տեղեկատվության ստացման հարմարավետությունից	0	1	1	10	24	4	34	94,4%
տեղեկատվության լիարժեքությունից	1	0	2	10	21	6	31	91,2%
նորությունների լուսաբանումից	1	0	2	8	23	6	31	91,2%
կայքի ընդհանուր գրավչությունից	0	2	3	14	15	6	29	85,3%

<i>Բավարարվածությունը մասնաճյուղի հետևյալ ռեսուրսներից</i>	1	2	3	4	5	չ/պ	4 և 5 գնահ.	%
լսարանների կահավորումից	5	11	12	8	4	0	12	30,0%
լսարանների տեխնիկական միջոցներից (համակարգիչ, տեսասարք)	1	1	3	17	18	0	35	87,5%
մասնագիտական գրականության առկայությունից	0	3	8	14	15	0	29	72,5%
ընթերցասրահի հարմարավետությունից	2	3	8	10	17	0	27	67,5%
ջեռուցումից	19	4	7	4	6	0	10	25,0%
բուժկետի ծառայություններից	4	4	6	8	13	5	21	60,0%
անվտանգության ապահովման համակարգից	6	3	7	10	14	0	24	60,0%
սանիտարահիգիենիկ վիճակից	6	2	11	11	10	0	21	52,5%
սննդի և հանգստի պայմաններից	6	7	4	9	10	4	19	52,8%
գիտամշակութային կյանքից	3	1	7	16	13	0	29	72,5%
մասնաճյուղում էթիկայի նորմերի պահպանումից	3	4	10	8	15	0	23	57,5%

4. Ուսանողների տեղեկացվածությունը մասնագիտությանը և ուսումնական պլաններին /2016-17 ուստարի/

1.1. Բնչայիսի՞ պատկերացում ունեք ձեր ապագա մասնագիտության մասին	ԲԳՖ	Կ/ԱՖ	ՀԳՖ	ՏԳՖ	Ընդ.
Ես իմ մասնագիտության վերաբերյալ հստակ պատկերացում չունեմ	7	5	15	7	34
Ես մոտավորապես պատկերացնում եմ իմ մասնագիտությունը	14		4		18
Ես պատկերացնում եմ իմ մասնագիտությունը	41	23	91	55	210
Ես իմ մասնագիտության մասին ունեմ հստակ պատկերացում	15	12	79	35	141
Ընդամենը	77	40	189	97	403

1.2. Դուք անձամբ ծանոթ եք ձեր մասնագիտության ուսումնական պլանին	ԲԳՖ	Կ/ԱՖ	ՀԳՖ	ՏԳՖ	Ընդ.
Ծանոթ եմ շատ լավ	4	4	12	10	30
Ծանոթ եմ	42	20	98	54	214
մոտավորապես ծանոթ եմ	26	15	73	31	145
ոչ, ծանոթ չեմ	5	1	6	2	14
Ընդամենը	77	40	189	97	403

1.3. Ձեր կարծիքով դասախոսի անձը ազդում է մատուցված գիտելիքների յուրացման վրա	ԲԳՖ	Կ/ԱՖ	ՀԳՖ	ՏԳՖ	Ընդ.
բոլորովին չի ազդում	3	1	3	2	9
որոշ չափով ազդում է	13	8	35	9	65
ազդում է	26	14	55	39	134
շատ է ազդում	35	17	96	47	195
Ընդամենը	77	40	189	97	403

Մասնագիտական կրթության որակի ապահովման բաժին