

**Մասնաճյուղից բավարարվածության 2017-18 ուստարվա առցանց
ուսանողական հարցման արդյունքների և 2015-18թթ. արդյունքների համեմատական
ՎԵՐԼՈՒԾՈՒԹՅՈՒՆ**

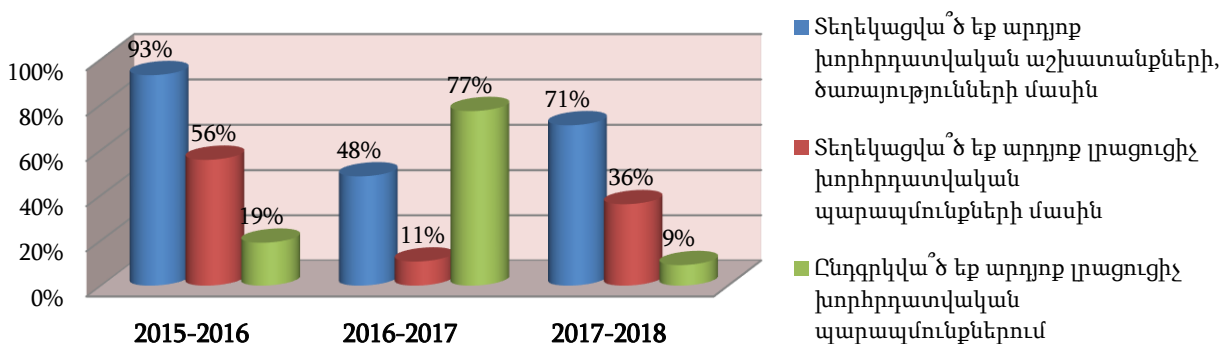
24.11.2018թ.

Մասնակցությունը	Ընդամենը	ԲԳՖ	ԿԱՖ	ՀԳՖ	ՏԳՖ
	491/330	103/52	53/30	245/182	66/66

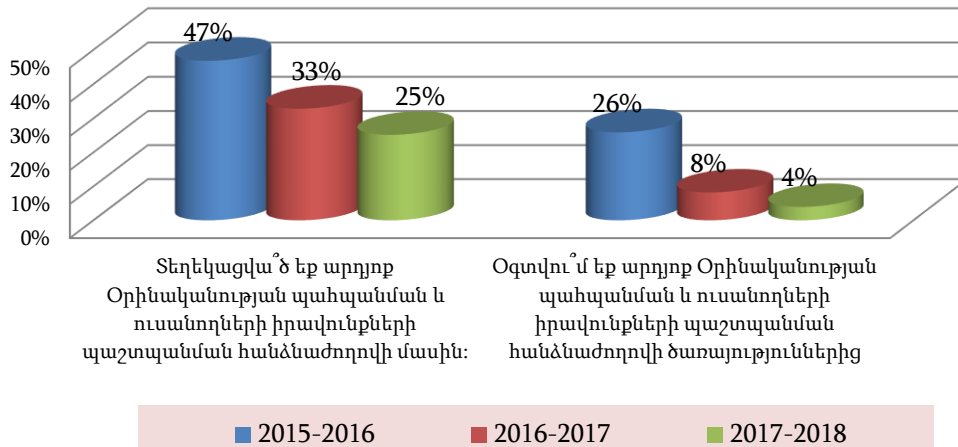
1. Ուսանողների իրազեկվածությունը և ներգրավվածությունը ուսումնակազմակերպչական աշխատանքներում

Ֆակուլտետ	ԲԳՖ	ԿԱՖ	ՀԳՖ	ՏԳՖ	Ընդ.
1. Հարցմանը մասնակցած ուսանողների թիվի /2017-18 ուստարի/	52	30	182	66	330
1.6. Տեղեկացված էք արդյոք խորհրդատվական (ուսումնական խորհրդատու/ կուրատոր/ կուրսղեկ) աշխատանքների, ծառայությունների մասին	38 73.08%	13 43.33%	130 71.43%	53 80.30%	234 70.91%
1.7. Տեղեկացված էք արդյոք լրացուցիչ խորհրդատվական պարապմունքների մասին:	26 50.00%	11 36.67%	56 30.77%	26 39.39%	119 36.06%
1.8. Ընդգրկված էք արդյոք լրացուցիչ խորհրդատվական պարապմունքներում:	16 30.77%	2 6.67%	8 4.40%	4 6.06%	30 9.09%
1.9. Տեղեկացված էք արդյոք Շրջանավարտների և կարիերայի կենտրոնի մասին:	12 23.08%	2 6.67%	37 20.33%	35 53.03%	86 26.06%
1.10. Օգտվում էք արդյոք Շրջանավարտների և կարիերայի կենտրոնի ծառայություններից:	4 7.69%	1 3.33%	7 3.85%	5 7.58%	17 5.15%
1.11. Ներգրավված էք եղել արդյոք ֆակուլտետում իրականացված կարիերային նպաստող աշխատանքներում:	6 11.54%	2 6.67%	10 5.49%	11 16.67%	29 8.79%
1.12. Տեղեկացված էք արդյոք ուսանողների իրավունքների պաշտպանության պատասխանատուի՝ Ուսանողական խորհրդի մասին	43 82.69%	29 96.67%	152 83.52%	58 87.88%	282 85.45%
1.13. Օգտվում էք արդյոք Ուսանողական խորհրդի ծառայություններից	14 26.92%	11 36.67%	83 45.60%	26 39.39%	134 40.61%
1.14. Տեղեկացված էք արդյոք Օրինականության պահպանման և ուսանողների իրավունքների պաշտպանման հանձնաժողովի մասին:	11 21.15%	7 23.33%	48 26.37%	17 25.76%	83 25.15%
1.15. Օգտվում էք արդյոք Օրինականության պահպանման և ուսանողների իրավունքների պաշտպանման հանձնաժողովի ծառայություններից	2 3.85%	1 3.33%	9 4.95%	1 1.52%	13 3.94%
1.16. Տեղեկացված էք արդյոք Ուսանողական գիտական ընկերության մասին	11 21.15%	7 23.33%	48 26.37%	17 25.76%	83 25.15%
1.17. Մասնակցել էք արդյոք Ուսանողական գիտական ընկերության միջոցառումների:	16 30.77%	6 20.00%	38 20.88%	21 31.82%	81 24.55%

Խորհրդատվական ծառայություններ

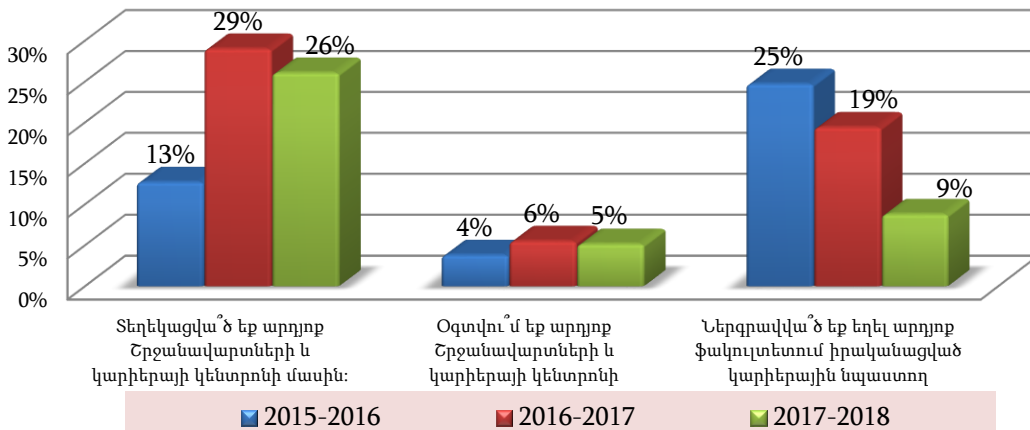


Օրինականության պահպանման և ուսանողների իրավունքների պաշտպանման հանձնաժողով



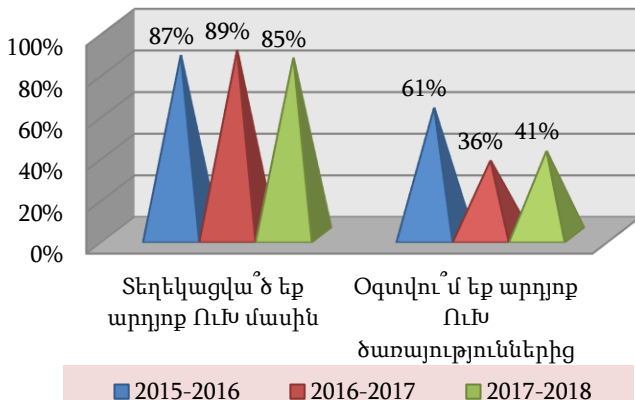
■ 2015-2016 ■ 2016-2017 ■ 2017-2018

Շրջանավարտների և կարիերայի կենտրոն



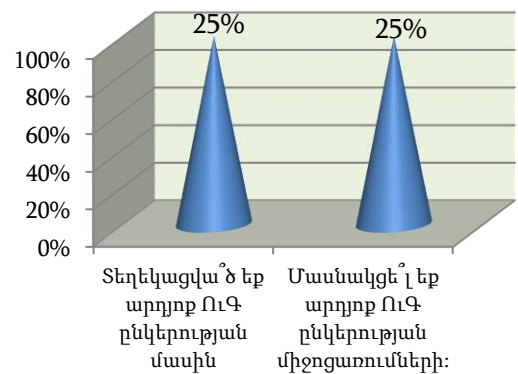
■ 2015-2016 ■ 2016-2017 ■ 2017-2018

Ուսանողների իրավունքների պաշտպանության պատասխանատուի՝ Ուսանողական խորհուրդ



■ 2015-2016 ■ 2016-2017 ■ 2017-2018

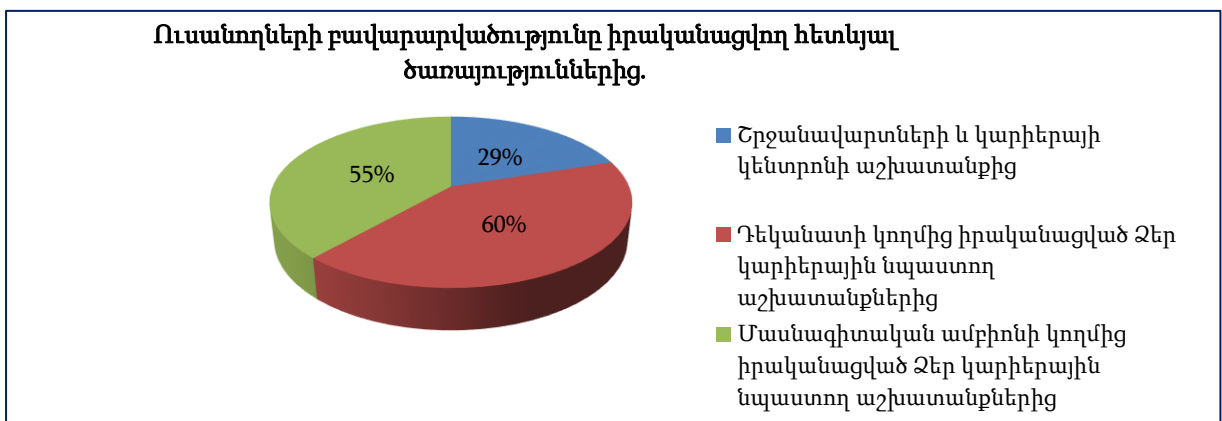
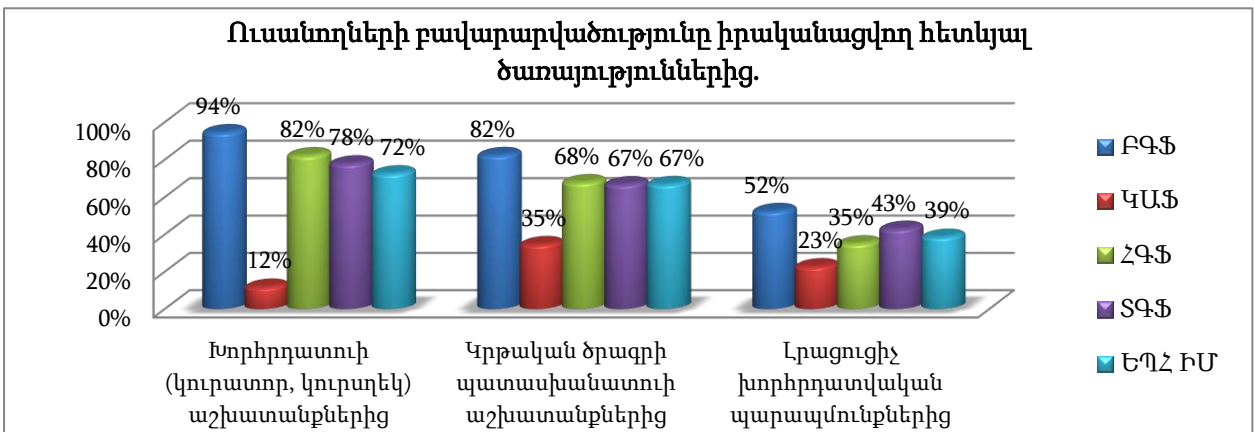
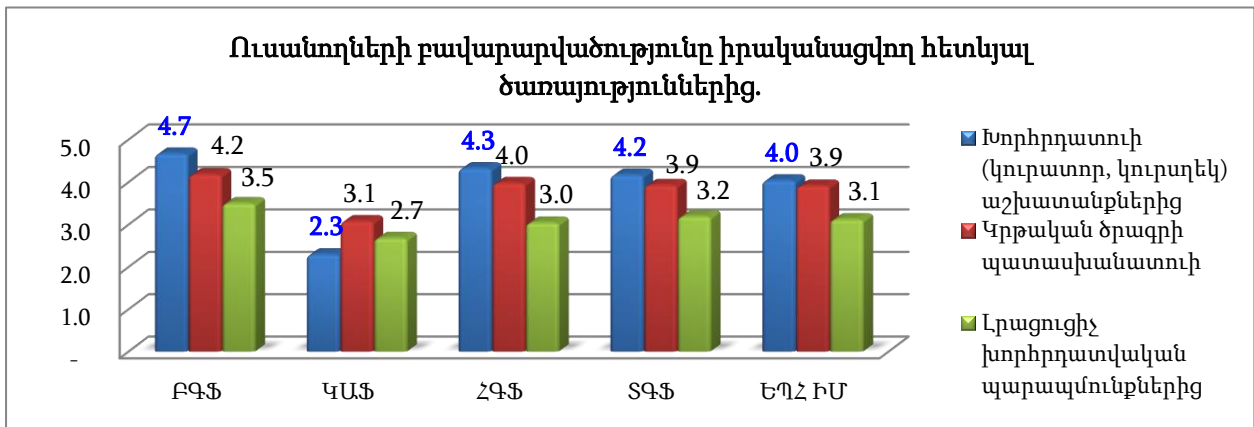
Ուսանողական գիտական ընկերություն

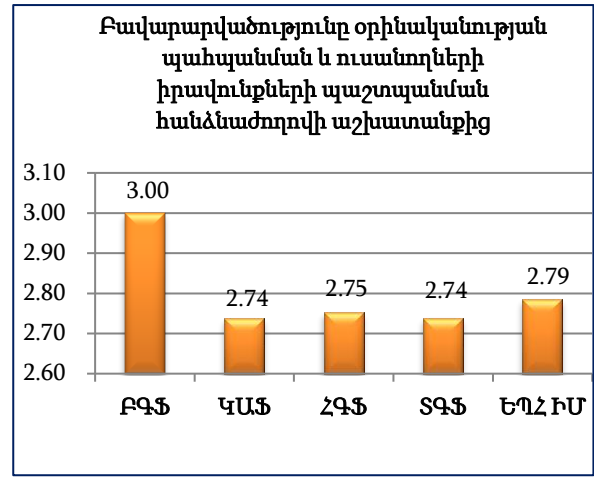
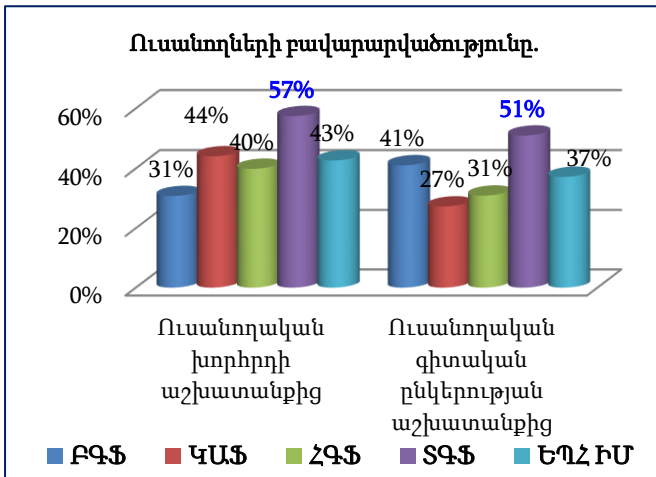


Բավարարվածությունը մասնաճյուղի ծառայություններից

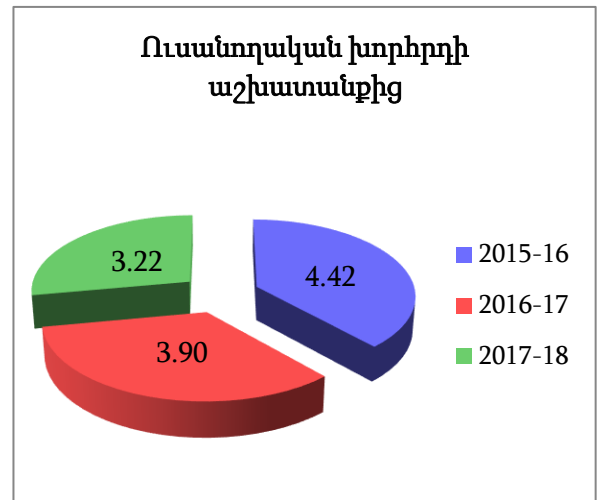
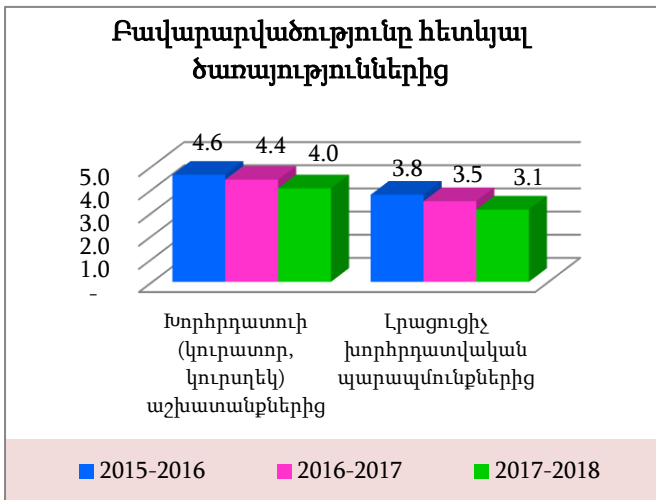
2.1. ա) Բավարարվածությունը ուսանողների համար իրականացվող ծառայություններից /միջին գնահատականներ/

	<i>Բավարարվածությունը ուսանողների համար իրականացվող հետևյալ ծառայություններից /2017-18 ուստարի/.</i>	ԲԳՖ	ԿԱՖ	ՀԳՖ	ՏԳՖ	Ընդ. ԻՄ
5.1.	Խորհրդատուի (կուրատոր, կուրսղեկ) աշխատանքներից	4.67	2.29	4.32	4.17	4.04
5.2.	Կրթական ծրագրի պատասխանատուի աշխատանքներից	4.18	3.08	3.97	3.93	3.91
5.3.	Լրացուցիչ խորհրդատվական պարապմունքներից	3.50	2.68	3.04	3.19	3.12
5.4.	Շրջանավարտների և կարիերայի կենտրոնի աշխատանքից	3.11	2.37	2.80	3.10	2.87
5.5.	Դեկանատի կողմից իրականացված Ձեր կարիերային նպաստող աշխատանքներից	3.93	3.74	3.50	3.78	3.65
5.6.	Մասնագիտական ամբիոնում կողմից իրականացված Ձեր կարիերային նպաստող աշխատանքներից	4.07	3.38	3.52	3.34	3.57
5.7.	Ուսանողական խորհրդի աշխատանքից	3.03	3.28	3.16	3.48	3.22
5.8.	Ուսանողական զիտական ընկերության աշխատանքից	3.23	3.23	3.23	3.23	3.23
5.9.	Օրինականության պահպանման և ուսանողների իրավունքների պաշտպանման հանձնաժողովի աշխատանքից	3.00	2.74	2.75	2.74	2.79





	<i>Բավարարվածությունը ուսանողների համար իրականացվող հետևյալ ծառայություններից /2017-18 ուստարի/.</i>	2015-16	2016-17	2017-18
5.1.	Խորհրդատուի (կուրսատոր, կուրսղեկ) աշխատանքներից	4.6	4.4	4.0
5.3.	Լրացուցիչ խորհրդատվական պարապմունքներից	3.8	3.5	3.1
5.8.	Ուսանողական գիտական ընկերության աշխատանքից	4.42	3.90	3.22

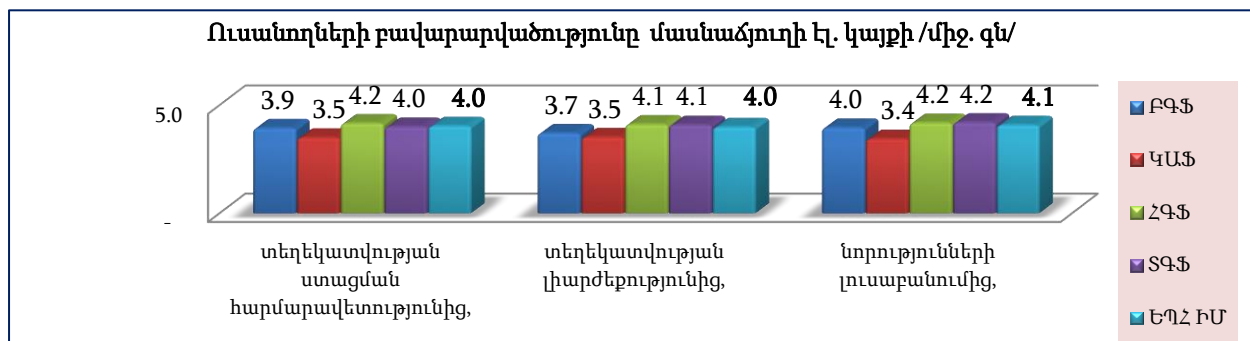
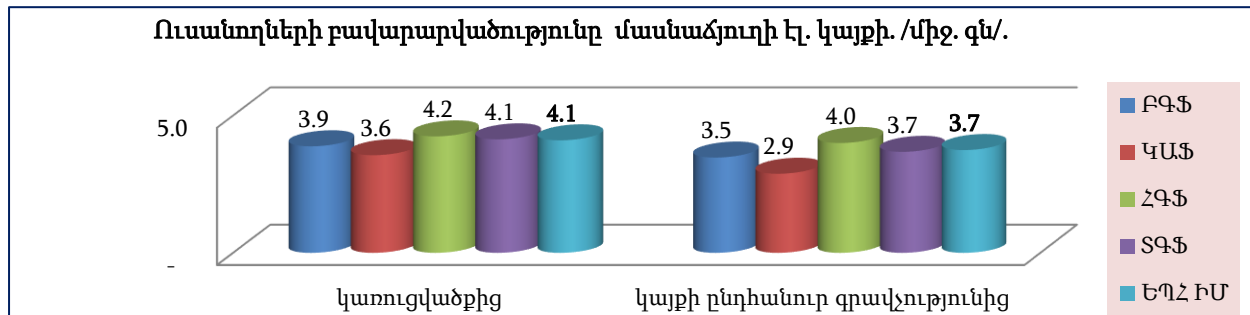


2.1. բ) Բավարարվածությունը ուսանողների համար իրականացվող ծառայություններից /ըստ գնահատականների/

<i>Բավարարվածությունը ուսանողների համար իրականացվող հետևյալ ծառայություններից.</i>	2	3	4	5	չ/պ	Ընդ. պատ.	4 և 5 գն.	%
Խորհրդատուի (կուրսատոր, կուրսղեկ) աշխատանքներից	25	5	20	59	5	114	79	72.5%
Կրթական ծրագրի պատասխանատուի աշխատանքներից	51	40	65	118	56	330	183	66.8%
Լրացուցիչ խորհրդատվական պարապմունքներից	105	32	40	46	107	330	86	38.6%
Շրջանավարտների և կարիերայի կենտրոնի աշխատանքից	113	28	26	31	132	330	57	28.8%
Դեկանատի կողմից իրականացված Ձեր կարիերային նպաստող աշխատանքներից	76	27	63	90	74	330	153	59.8%
Մասնագիտական ամբիոնում կողմից իրականացված Ձեր կարիերային նպաստող աշխատանքներից	71	36	56	76	91	330	132	55.2%
Ուսանողական խորհրդի աշխատանքից	108	36	51	56	79	330	107	42.6%
Ուսանողական գիտական ընկերության աշխատանքից	104	38	38	46	104	330	84	37.2%
Օրինականության պահպանման և ուսանողների իրավունքների պաշտպանման հանձնաժողովի աշխատանքից	115	29	31	21	134	330	52	26.5%

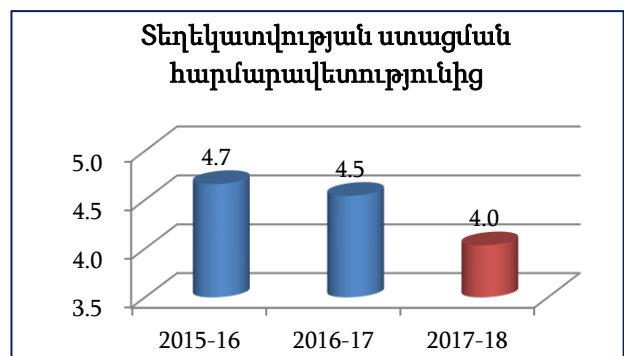
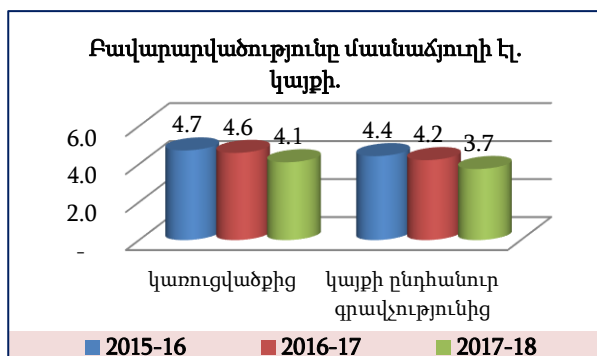
2.2.ա) Բավարարվածությունը մասնաճյուղի է. կայքից /միջին գնահատականներ/

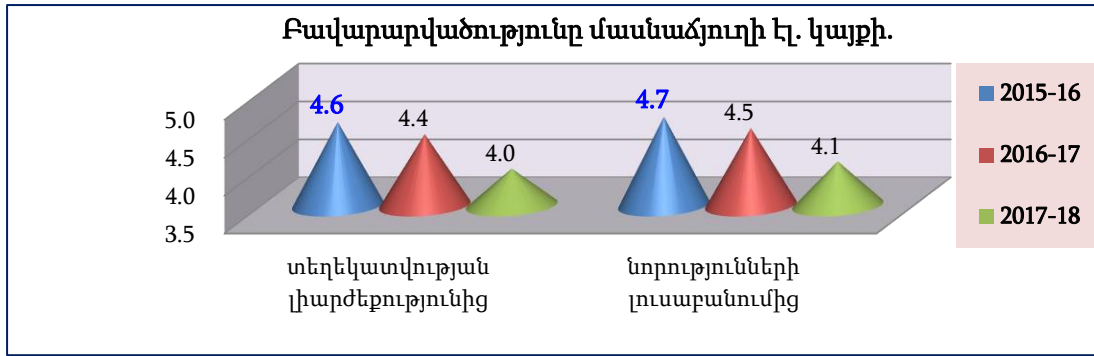
7. Բավարարվածությունը մասնաճյուղի է. կայքի /2017-18 ուստարի/	ԲԳՖ	ԿԱՖ	ՀԳՖ	ՏԳՖ	Ընդ. ԻՄ
կառուցվածքից	3.88	3.56	4.24	4.13	4.10
տեղեկատվության ստացման հարմարավետությունից	3.94	3.50	4.16	4.00	4.03
տեղեկատվության լիարժեքությունից	3.70	3.52	4.11	4.08	3.99
նորությունների լուսաբանումից	3.96	3.44	4.18	4.20	4.08
կայքի ընդհանուր գրավչությունից	3.47	2.88	4.00	3.68	3.74



2.2.բ) Բավարարվածությունը մասնաճյուղի է. կայքից /ըստ գնահատականների/

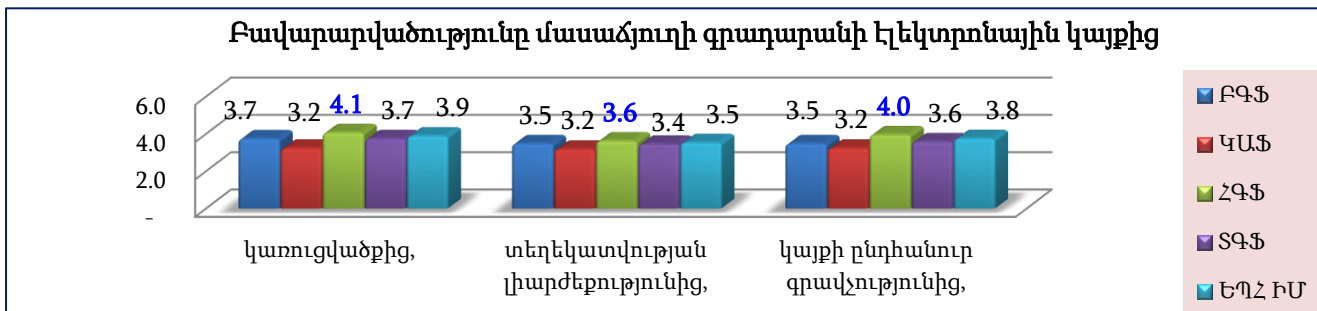
Բավարարվածությունը մասնաճյուղի է. կայքի /2017-18 ուստարի/	2	3	4	5	Ն/սլ	Ընդ. ԻՄ	4 և 5 գնահ.	%
կառուցվածքից	33	46	79	141	31	330	220	73.6%
տեղեկատվության ստացման հարմարավետությունից	38	47	76	133	36	330	209	71.1%
տեղեկատվության լիարժեքությունից	36	50	81	118	45	330	199	69.8%
նորությունների լուսաբանումից	34	41	76	132	47	330	208	73.5%
կայքի ընդհանուր գրավչությունից	58	58	67	101	46	330	168	59.2%





2.3. ա) Բավարարվածությունը մասնաճյուղի գրադարանի է.կայքից /միջին գնահատականներ/

7. Բավարարվածությունը մասնաճյուղի գրադարանի է.կայքի /2017-18 ուստարի/	ԲԳՖ	Կ/ԱՖ	ՀԳՖ	ՏԳՖ	Ընդ. ԻՄ
կառուցվածքից,	3.74	3.24	4.07	3.74	3.89
Գրադարանային ֆոնդի հագեցվածությունից	3.47	3.18	3.62	3.45	3.53
Կայքի ընդհանուր գրավչությունից	3.47	3.24	3.95	3.58	3.75

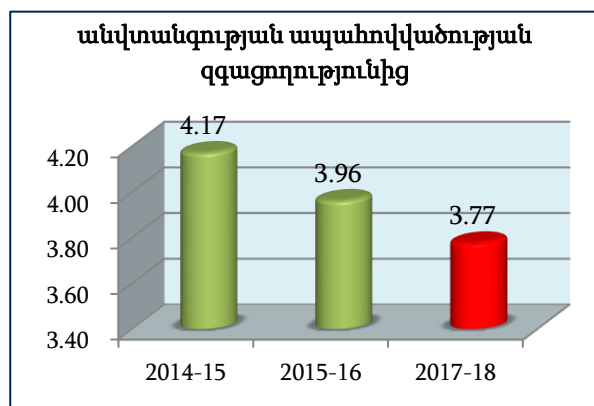
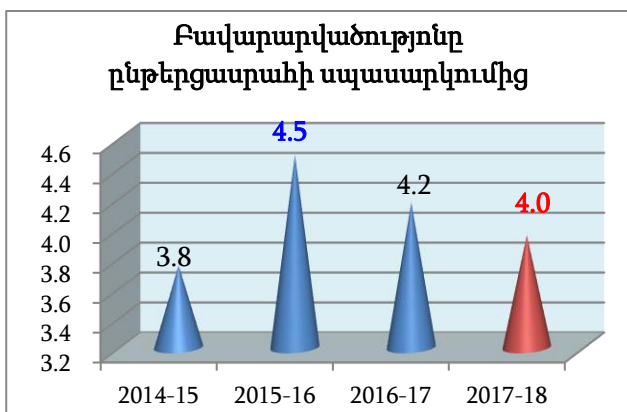
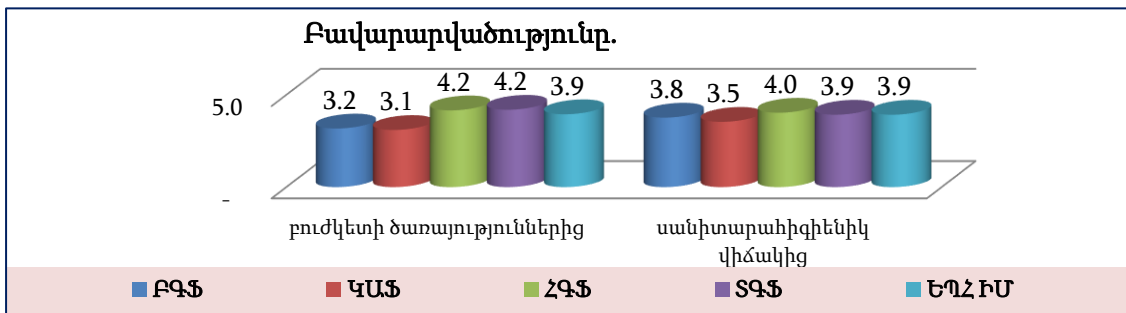
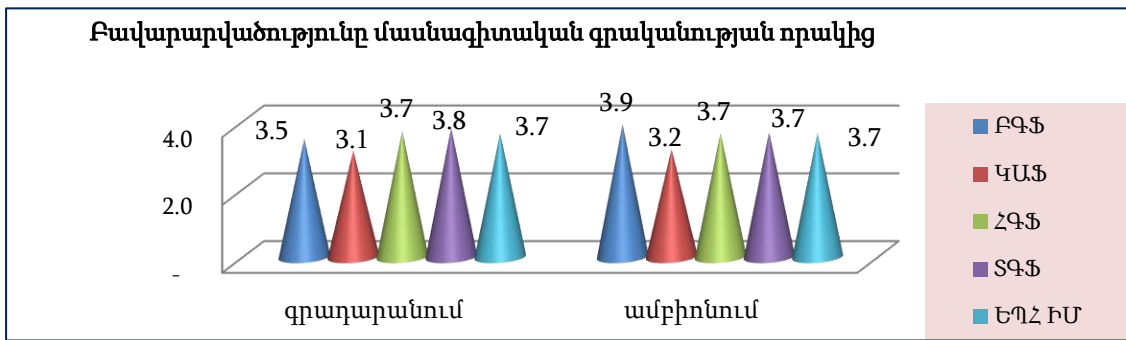
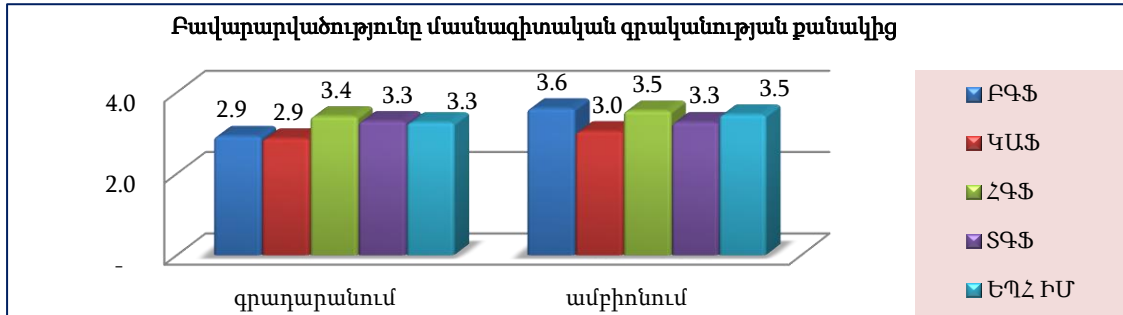
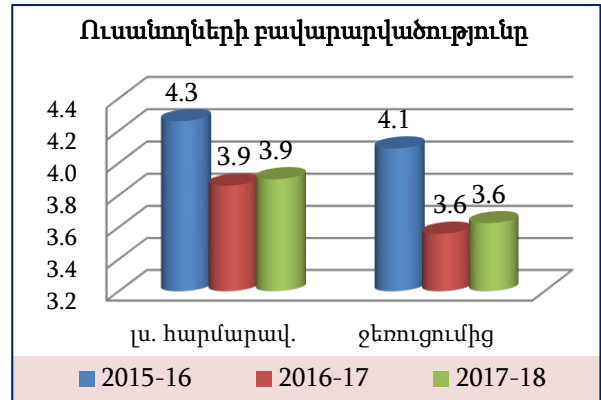
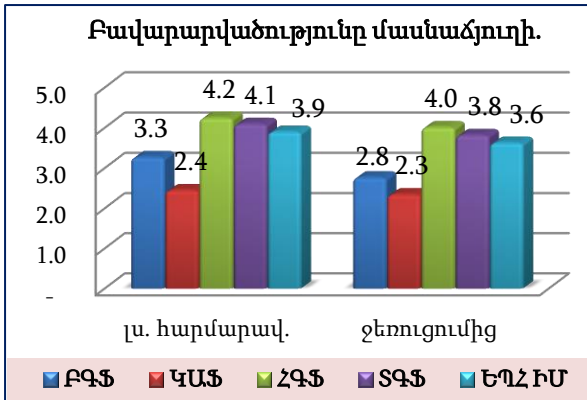


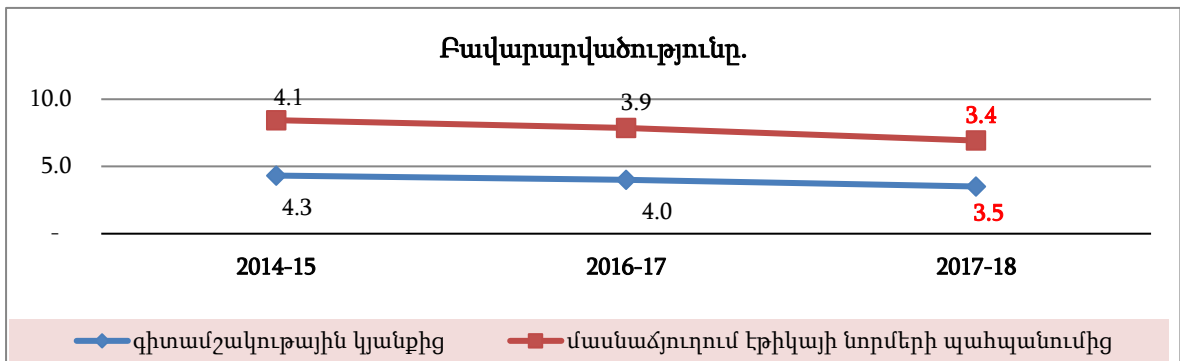
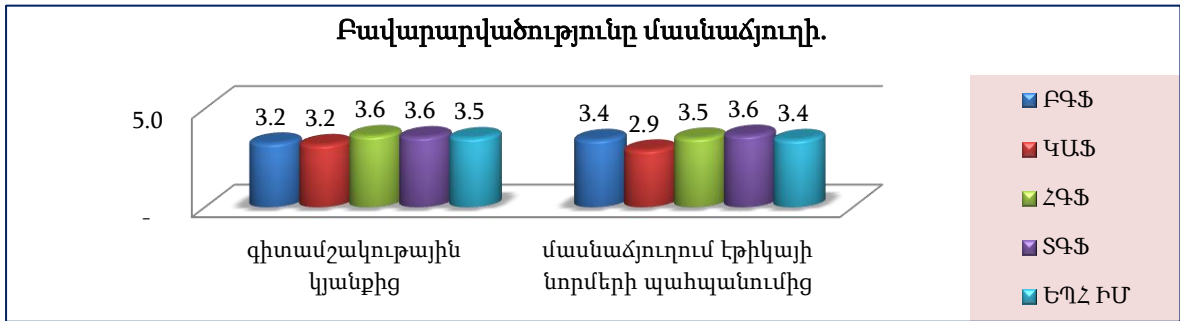
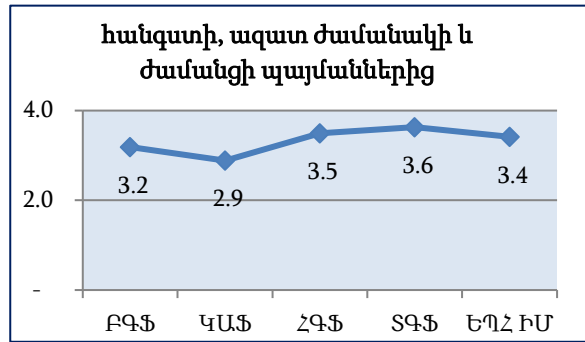
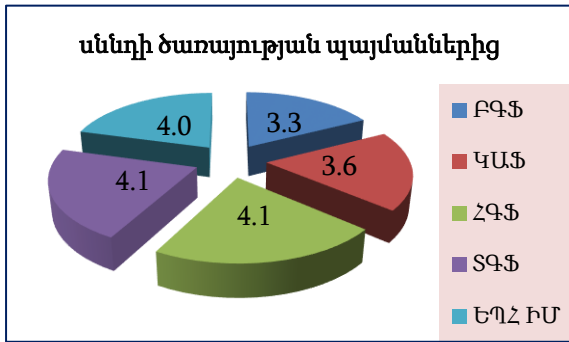
2.3.բ) Բավարարվածությունը մասնաճյուղի գրադարանի է.կայքից /ըստ գնահատականների/

Բավարարվածությունը մասնաճյուղի է.կայքի /2017-18 ուստարի/	2	3	4	5	Ն/Կ	Ընդ. ԻՄ	4 և 5 գնահ.	%
կառուցվածքից,	42	43	52	100	93	330	152	64%
Գրադարանային ֆոնդի հագեցվածությունից	60	49	62	60	99	330	122	53%
Կայքի ընդհանուր գրավչությունից	48	48	45	87	102	330	132	58%

2.4.ա) Բավարարվածությունը ռեսուրսներից /միջին գնահատականներ/

	Բավարարվածությունը մասնաճյուղի ռեսուրսներից /2017-18 ուստարի/	ԲԳՖ	Կ/ ԱՖ	ՀԳ Ֆ	ՏԳ Ֆ	Միջ.գն. ԻՄ
8.1.	Լսարանների հարմարավետությունից,	3.27	2.45	4.24	4.09	3.90
8.2.	Գրադարանում առկա մասնագիտական գրականության քանակից	2.92	2.86	3.41	3.29	3.26
8.3.	Գրադարանում առկա մասնագիտական գրականության որակից	3.49	3.14	3.73	3.82	3.66
8.4.	Ամբիոնում առկա մասնագիտական գրականության քանակից	3.60	3.04	3.55	3.26	3.45
8.5.	Ամբիոնում առկա մասնագիտական գրականության որակից	3.92	3.19	3.66	3.69	3.67
8.6.	Ընթերցարանի սպասարկումից	3.62	3.46	4.08	4.03	3.95
8.7.	Ջեռուցումից	2.76	2.34	4.01	3.82	3.63
8.8.	Բուժկետի ծառայություններից	3.18	3.10	4.16	4.19	3.95
8.9.	Անվտանգության ապահովվածության զգացողությունից.	3.30	2.95	3.95	4.00	3.77
8.10.	Սանիտարահիգիենի վիճակից,	3.76	3.54	4.03	3.92	3.92
8.11.	Մենտի ծառայության պայմաններից,	3.34	3.56	4.15	4.08	3.96
8.12.	Հանգստի, ազատ ժամանակի և ժամանցի պայմաններից	3.18	2.88	3.49	3.63	3.41
8.13.	Գիտամշակութային կյանքից,	3.24	3.16	3.61	3.56	3.51
8.14.	Մասնաճյուղում էթիկայի նորմերի պահպանումից:	3.42	3.07	3.59	3.48	3.49



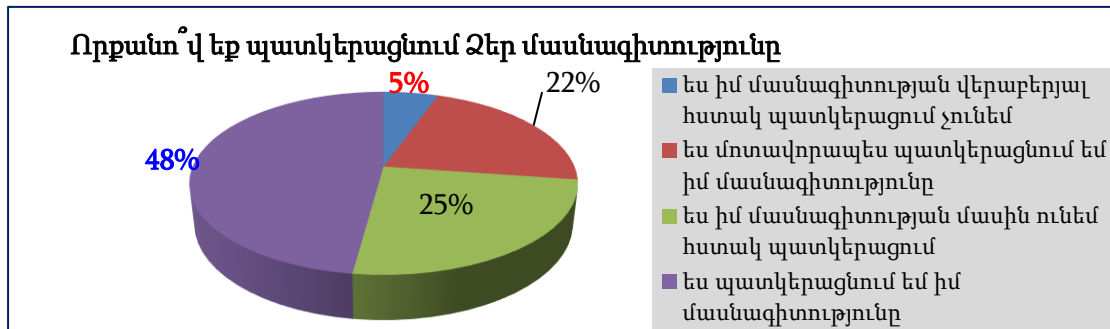


2.4.բ) Բավարարվածությունը ռեսուրսներից /ըստ գնահատականների/

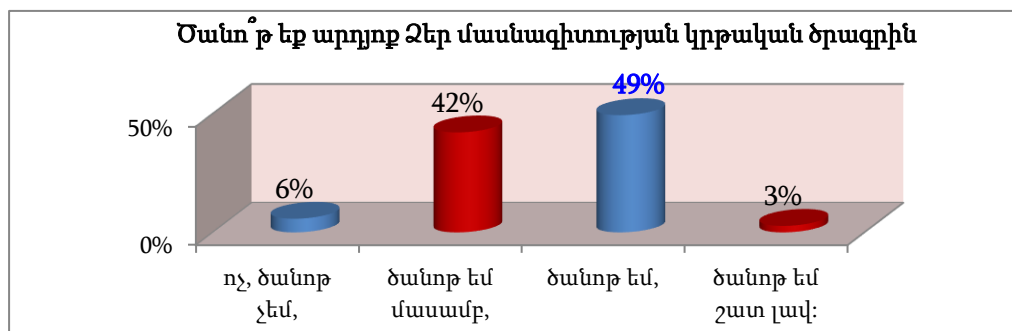
	Բավարարվածությունը մասնաճյուղի հետևյալ ռեսուրսներից	2	3	4	5	չ/պ	Ընդ.	4 և 5 գնահ.	%
8.1.	Լսարանների հարմարավետությունից,	64	41	87	136	2	330	223	68.0%
8.2.	Գրադարանում առկա մասնագիտական գրականության քանակից	107	76	96	48	3	330	144	44.0%
8.3.	Գրադարանում առկա մասնագիտական գրականության որակից	64	71	94	90	11	330	184	57.7%
8.4.	Ամբիոնում առկա մասնագիտական գրականության քանակից	83	56	74	68	49	330	142	50.5%
8.5.	Ամբիոնում առկա մասնագիտական գրականության որակից	66	50	72	90	52	330	162	58.3%
8.6.	Ընթերցասրահի սպասարկումից	51	46	75	133	25	330	208	68.2%
8.7.	Զեռուցումից	89	50	77	107	7	330	184	57.0%
8.8.	Բուժկետի ծառայություններից	57	36	56	135	46	330	191	67.3%
8.9.	Անվտանգության ապահովվածության զգացողությունից.	63	48	63	110	46	330	173	60.9%
8.10.	Սանիտարահիգիենիկ վիճակից,	50	50	88	125	17	330	213	68.1%
8.11.	Սննդի ծառայության պայմաններից,	48	57	63	140	22	330	203	65.9%
8.12.	Հանգստի, ազատ ժամանակի և ժամանցի պայմաններից	103	51	63	82	31	330	145	48.5%
8.13.	Գիտամշակութային կյանքից	75	48	74	68	65	330	142	53.6%
8.14.	Մասնաճյուղում էթիկայի նորմերի պահպանումից:	74	70	93	65	28	330	158	52.3%

3. Ուսանողների տեղեկացվածությունը մասնագիտությանը և ուսումնական պլաններին /2017-18 ուստարի/

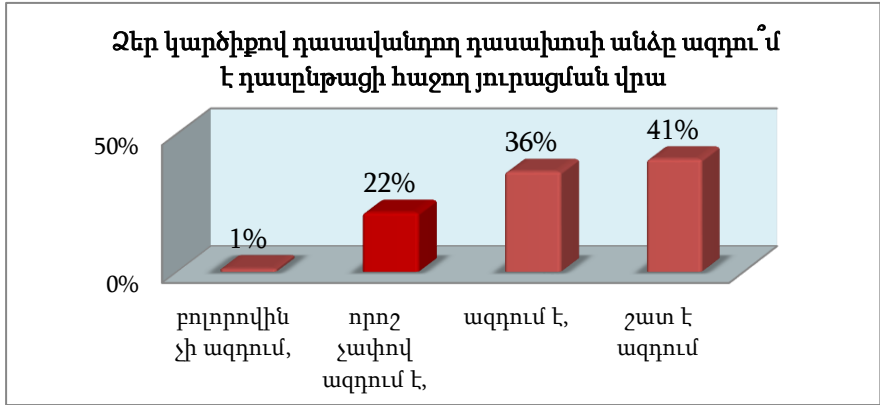
1.1. Բնչպիսի՞ պատկերացում ունեք ձեր ապագա մասնագիտության մասին	ԲԳՖ	Կ/ԱՖ	ՀԳՖ	ՏԳՖ	Ընդ.
Ես իմ մասնագիտության վերաբերյալ հստակ պատկերացում չունեմ	6	3	7	2	18
Ես մոտավորապես պատկերացնում եմ իմ մասնագիտությունը	11	11	39	11	72
Ես պատկերացնում եմ իմ մասնագիտությունը	25	12	85	36	158
Ես իմ մասնագիտության մասին ունեմ հստակ պատկերացում	10	4	51	17	82
Ընդամենը	52	30	182	66	330



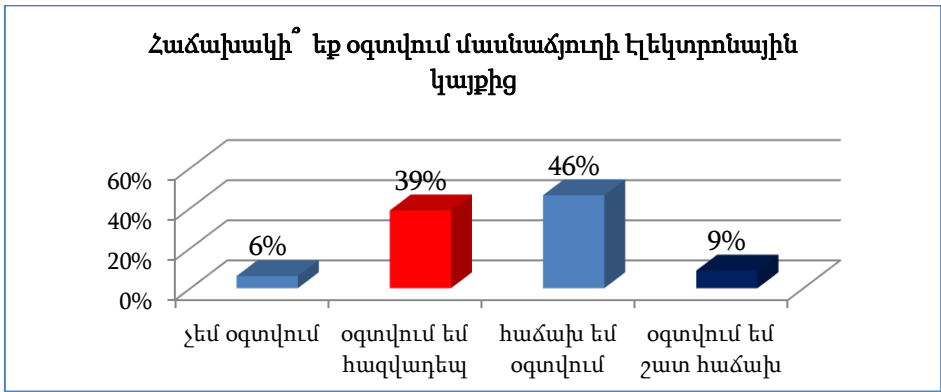
1.2. Դուք անձամբ ծանոթ եք ձեր մասնագիտության ուսումնական պլանին	ԲԳՖ	Կ/ԱՖ	ՀԳՖ	ՏԳՖ	Ընդ.
ոչ, ծանոթ չեմ,	7	2	8	2	19
ծանոթ եմ մասամբ,	19	17	85	18	139
ծանոթ եմ,	26	11	82	44	163
ծանոթ եմ շատ լավ			7	2	9
Ընդամենը	52	30	182	66	330



1.3. Ձեր կարծիքով դասախոսի անձը ազդու՞մ է մատուցված գիտելիքների յուրացման վրա	ԲԳՖ	Կ/ԱՖ	ՀԳՖ	ՏԳՖ	Ընդ.
բոլորովին չի ազդում,			3	1	4
որոշ չափով ազդում է,	8	10	42	11	71
ազդում է,	19	14	64	23	120
շատ է ազդում	25	6	73	31	135
Ընդամենը	52	30	182	66	330



1.4. Հաճախակի՞ եք օգտվում մասնաճյուղի էլեկտրոնային կայքից	ԲԳՖ	Կ/ԱՖ	ՀԳՖ	ՏԳՖ	Ընդ.
չեմ օգտվում	4	4	10	2	20
օգտվում եմ հազվադեպ	12	13	80	23	128
հաճախ եմ օգտվում	33	12	71	37	153
օգտվում եմ շատ հաճախ	3	1	21	4	29
Ընդամենը	52	30	182	66	330



1.5. Հաճախակի՞ եք օգտվում մասնաճյուղի էլեկտրոնային գրադարանի կայքից	ԲԳՖ	Կ/ԱՖ	ՀԳՖ	ՏԳՖ	Ընդ.
չեմ օգտվում	13	15	33	11	72
օգտվում եմ հազվադեպ	27	11	79	38	155
հաճախ եմ օգտվում	8	4	52	12	76
օգտվում եմ շատ հաճախ	4		18	5	27
Ընդամենը	52	30	182	66	330

