

**Մասնաճյուղից բավարարվածության 2018-19 ուստարվա առցանց
դասախոսական հարցման արդյունքների
ՎԵՐԼՈՒԾՈՒԹՅՈՒՆ**

29.10.2019թ.

Հարցման մասնակիցների քանակը – 60

Կիրառված նշանակումները.

Դժվարանում եմ պատասխանել – դ/պ

հիմնականում բավարարված եմ – ք/հ

բավարարված չեմ – ք/չ

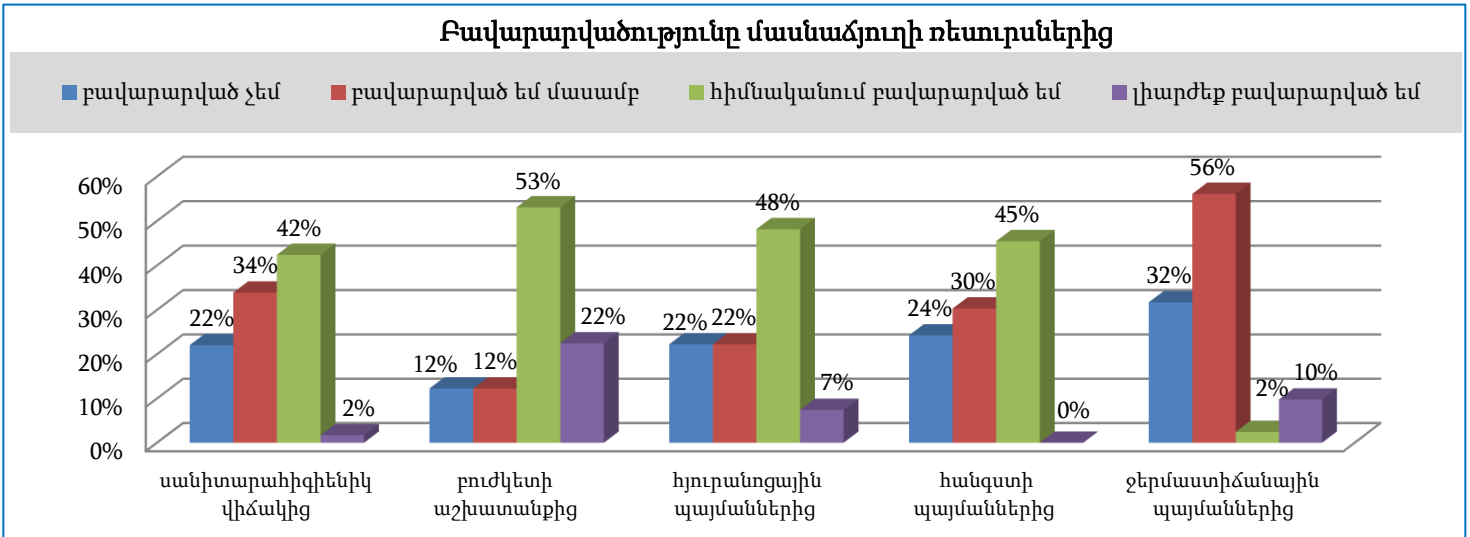
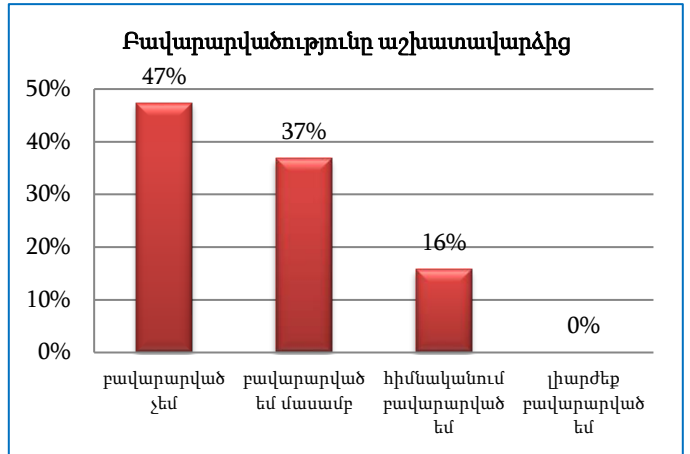
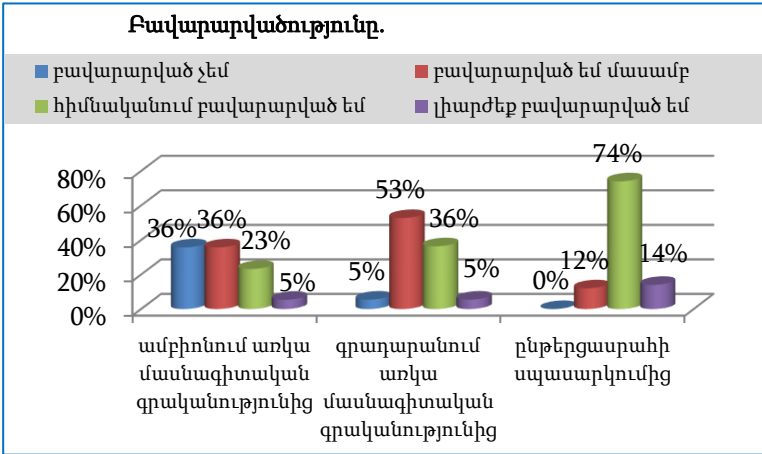
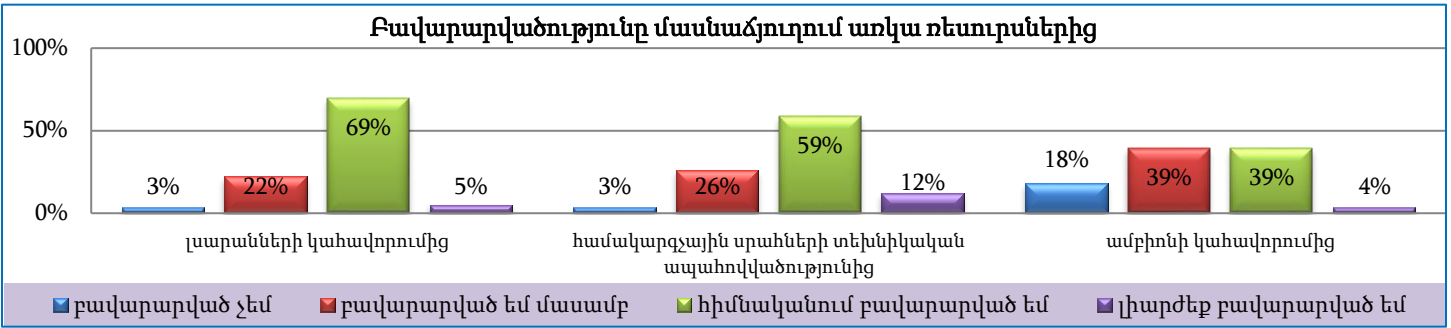
լիարժեք բավարարված եմ – ք/լ

բավարարված եմ մասամբ – ք/մ

միջին գնահատական – մ/գ

1. Բավարարվածությունը մասնաճյուղի ռեսուրսներից և ծառայություններից

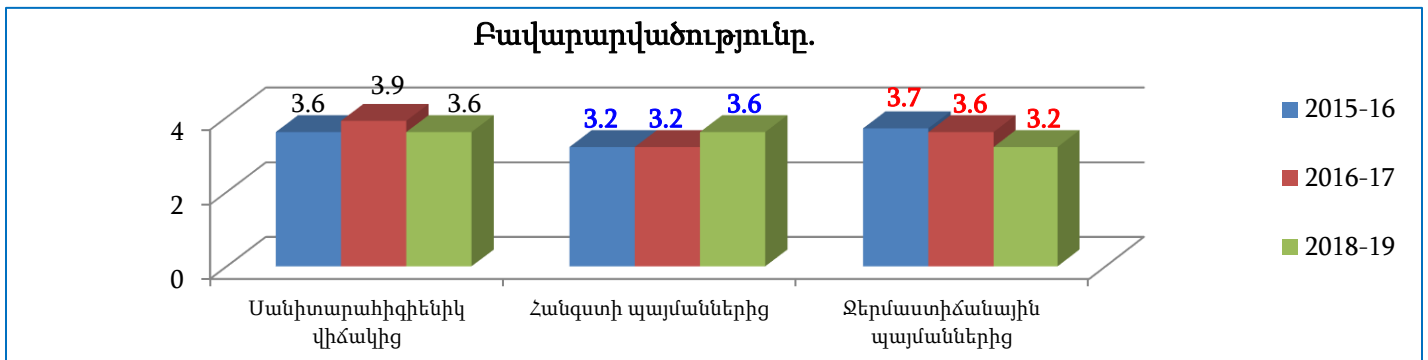
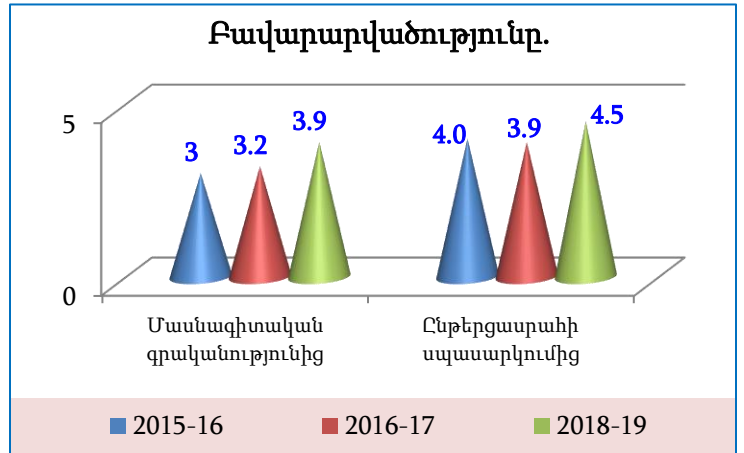
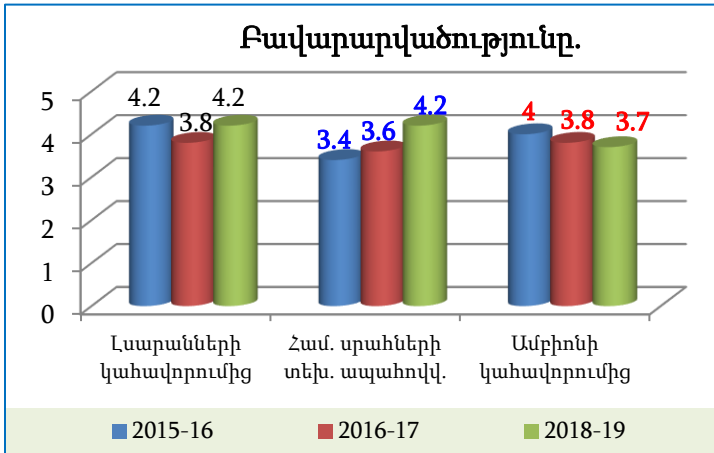
Բավարարվածությունը.	մ/գ	դ/պ	ք/չ	ք/մ	ք/հ	ք/լ	ք/հ+ք/լ
Լսարանների կահավորումից	4.2	1 2%	2 3%	13 22%	41 69%	3 5%	44 75%
Համակարգչային սրահների տեխնիկական ապահովվածությունից	4.2	2 3%	2 3%	15 26%	34 59%	7 12%	41 71%
Ամբիոնի կահավորումից	3.7	4 7%	10 18%	22 39%	22 39%	2 4%	24 43%
Ամբիոնում առկա մասնագիտական գրականությունից	3.3	4 7%	20 36%	20 36%	13 23%	3 5%	16 29%
Գրադարանում առկա մասնագիտական գրականությունից	3.9	5 8%	3 5%	29 53%	20 36%	3 5%	23 42%
Ընթերցասրահի սպասարկումից	4.5	10 17%	0 0%	6 12%	37 74%	7 14%	44 88%
Սանիտարահիգիենիկ վիճակից	3.6	1 2%	13 22%	20 34%	25 42%	1 2%	26 44%
Բուժկետի աշխատանքից	4.2	11 18%	6 12%	6 12%	26 53%	11 22%	37 76%
Հյուրանոցային պայմաններից	3.8	22 45%	6 22%	6 22%	13 48%	2 7%	15 56%
Հանգստի պայմաններից	3.6	27 45%	8 24%	10 30%	15 45%	0 0%	15 45%
Ջերմաստիճանային պայմաններից	3.2	1 2%	13 32%	23 56%	1 2%	4 10%	5 12%
Աշխատավարձից	2.9	3 5%	27 47%	21 37%	9 16%	0 0%	9 16%



Բավարարվածությունն ըստ 3 տարիների հարցման արդյունքների.

Կատեգորիա	2015-16	2016-17	2018-19
Լսարանների կահավորումից	4.2	3.8	4.2
Համակարգչային սրահների տեխնիկական ապահովվածությունից	3.4	3.6	4.2
Ամբիոնի կահավորումից	4	3.8	3.7
Մասնագիտական գրականությունից	3	3.2	3.9
Ընթերցասրահի սպասարկումից	4.0	3.9	4.5
Սանիտարահիգիենիկ վիճակից	3.6	3.9	3.6

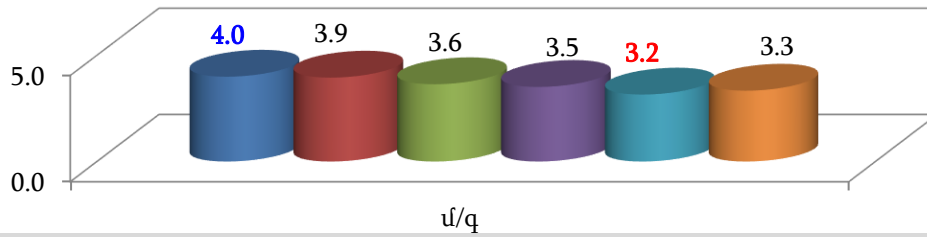
Բուժկետի աշխատանքից	4.2	4.1	4.2
Հյուրանոցային պայմաններից	4.2	4.1	3.8
Հանգստի պայմաններից	3.2	3.2	3.6
Ջերմաստիճանային պայմաններից	3.7	3.6	3.2
Աշխատավարձից	2.7	2.7	2.9



2. Բավարարվածություն մասնաճյուղում ուսումնագիտական գործընթացների կազմակերպումից և ապահովումից

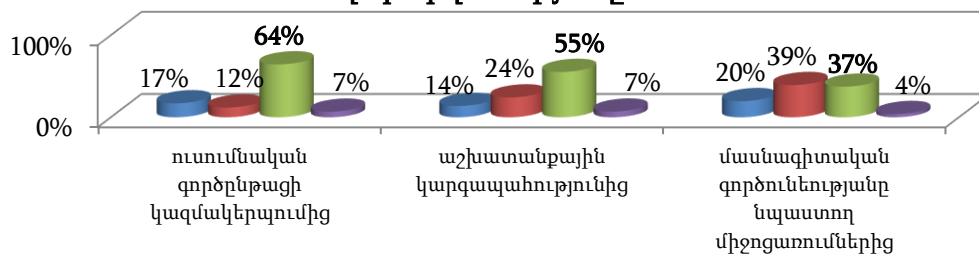
Բավարարվածությունը.	մ/գ	դ/պ	բ/չ	բ/մ	բ/հ	բ/լ	բ/հ+բ/լ
ուսումնական գործընթացի կազմակերպումից	4.0	1 2%	10 17%	7 12%	38 64%	4 7%	42 71%
աշխատանքային կարգապահությունից	3.9	2 3%	8 14%	14 24%	32 55%	4 7%	36 62%
մասնագիտական գործունեությանը նպաստող միջոցառումներից	3.6	9 15%	10 20%	20 39%	19 37%	2 4%	21 41%
գիտամշակութային կյանքից	3.5	11 18%	12 24%	19 39%	17 35%	1 2%	18 37%
լրացուցիչ(արտաժամյա) աշխատանքի խրախուսումից	3.2	17 28%	20 47%	9 21%	12 28%	2 5%	14 33%
ինքնազարգացման հնարավորությունից	3.3	9 15%	18 35%	16 31%	14 27%	3 6%	17 33%

Բավարարվածությունը մասնաճյուղում ուսումնագիտական գործընթացների կազմակերպումից և ապահովումից



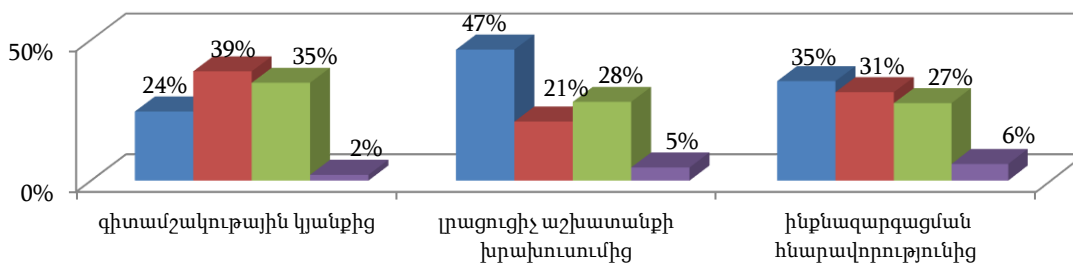
- ուսումնական գործընթացի կազմակերպումից
- աշխատանքային կարգապահությունից
- մասնագիտական գործունեությանը նպաստող միջոցառումներից
- գիտամշակութային կյանքից
- լրացուցիչ(արտաժամյա) աշխատանքի խրախուսումից
- ինքնագարգացման հնարավորությունից

Բավարարվածությունը



- բավարարված չեմ
- բավարարված եմ մասամբ
- հիմնականում բավարարված եմ
- լիարժեք բավարարված եմ

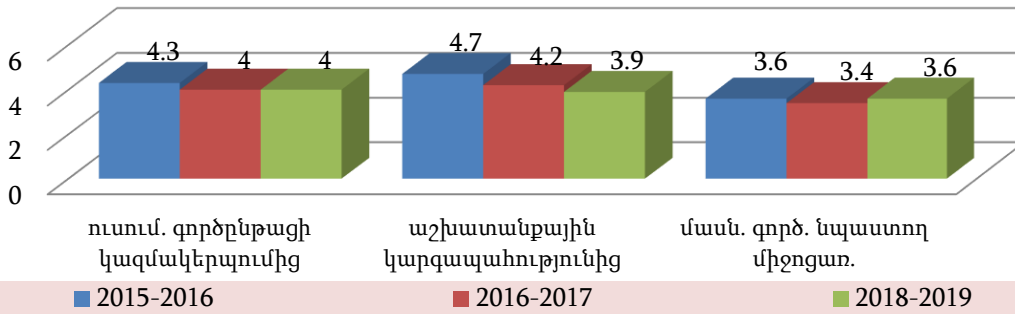
Բավարարվածությունը



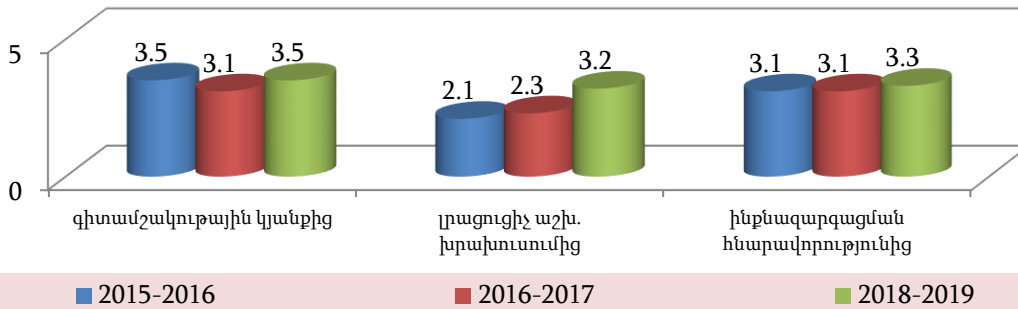
- բավարարված չեմ
- բավարարված եմ մասամբ
- հիմնականում բավարարված եմ
- լիարժեք բավարարված եմ

Բավարարվածությունը	2015-2016	2016-2017	2019
ուսումնական գործընթացի կազմակերպումից	4.3	4	4.0
աշխատանքային կարգապահությունից	4.7	4.2	3.9
մասնագիտական գործունեությանը նպաստող միջոցառումներից	3.6	3.4	3.6
գիտամշակութային կյանքից	3.5	3.1	3.5
լրացուցիչ(արտաժամյա) աշխատանքի խրախուսումից	2.1	2.3	3.2
ինքնագարգացման հնարավորությունից	3.1	3.1	3.3

Բավարարվածությունը.

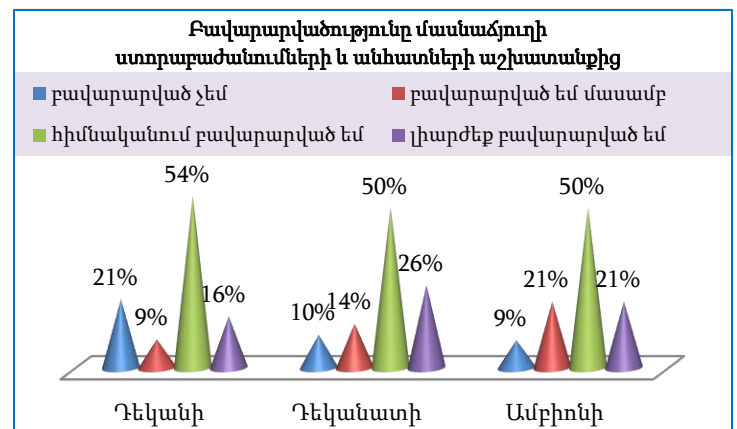
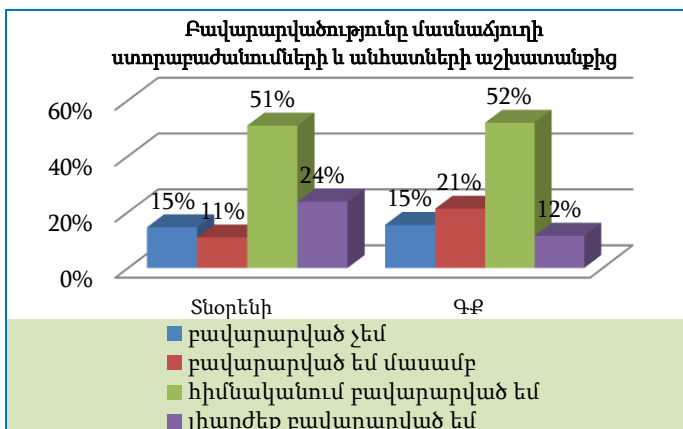


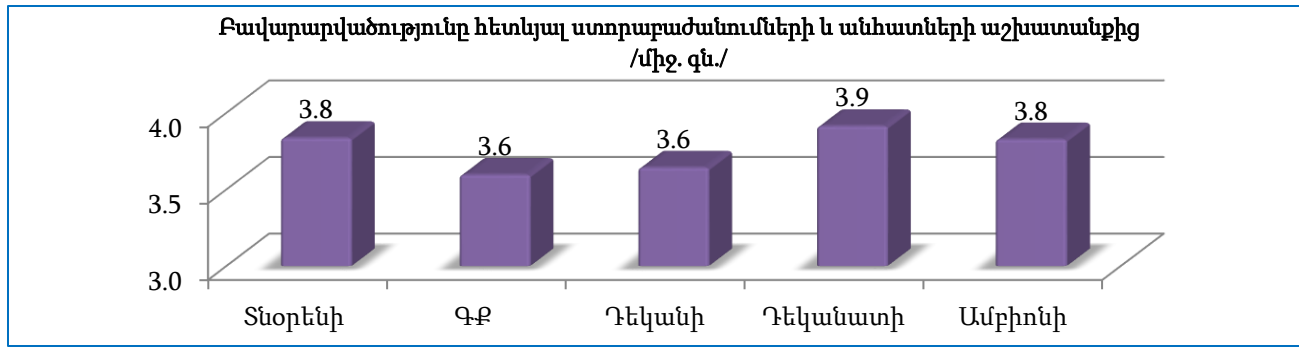
Բավարարվածությունը.



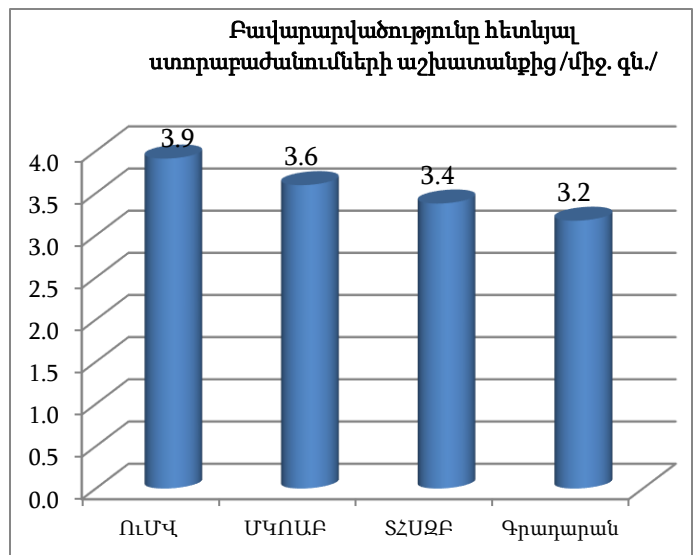
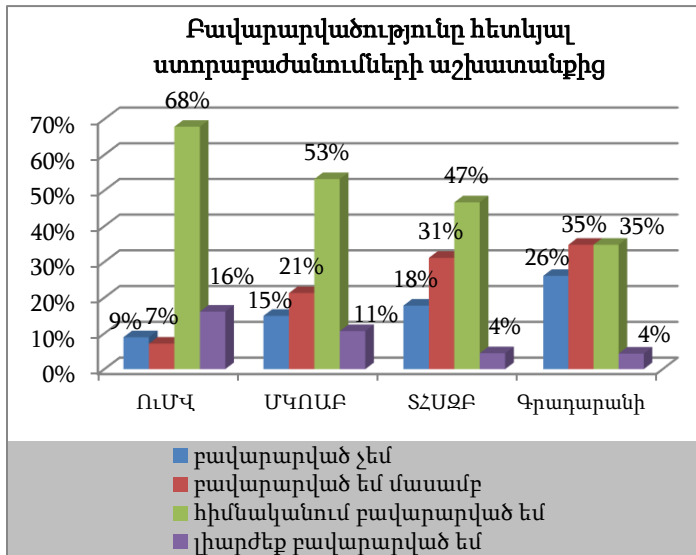
3. Բավարարվածությունը մասնաճյուղի ստորաբաժանումների և անհատների աշխատանքից

Բավարարվածությունը	մ/գ	դ/ս	բ/չ	բ/մ	բ/հ	բ/լ	բ/հ+բ/լ
Տնօրենի աշխատանքից	4.3	5 8%	8 15%	6 11%	28 51%	13 24%	41 75%
Գլխավոր տնօրենի աշխատանքից	4.0	8 13%	8 15%	11 21%	27 52%	6 12%	33 63%
Դեկանի աշխատանքից	4.0	4 7%	12 21%	5 9%	30 54%	9 16%	39 70%
Դեկանատի աշխատանքից	4.2	2 3%	6 10%	8 14%	29 50%	15 26%	44 76%
Ամբիոնի աշխատանքից	4.2	2 3%	5 9%	12 21%	29 50%	12 21%	41 71%



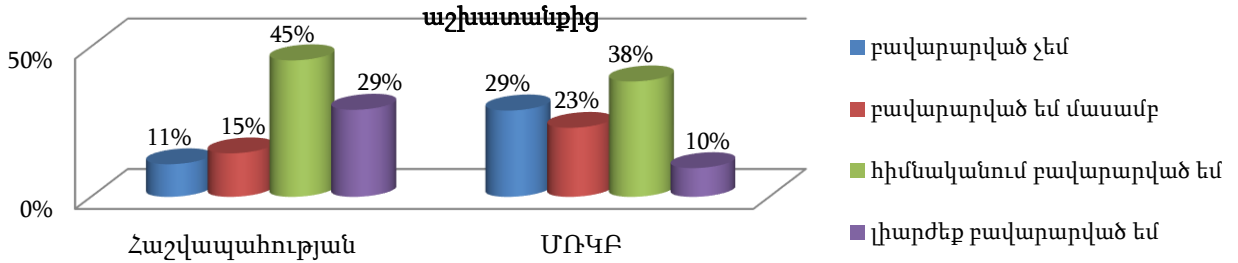


Բավարարվածությունը.	մ/գ	դ/ս	բ/չ	բ/մ	բ/հ	բ/լ	բ/հ+բ/լ
Ուսումնամեթոդական վարչության աշխատանքից	4.3	4 7%	5 9%	4 7%	38 68%	9 16%	47 84%
ՄԿՈԱ բաժնի աշխատանքից	4.0	13 22%	7 15%	10 21%	25 53%	5 11%	30 64%
ՏՀՍԶ բաժնի աշխատանքից	3.8	15 25%	8 18%	14 31%	21 47%	2 4%	23 51%
Գրադարանի աշխատանքից	3.5	14 23%	12 26%	16 35%	16 35%	2 4%	18 39%

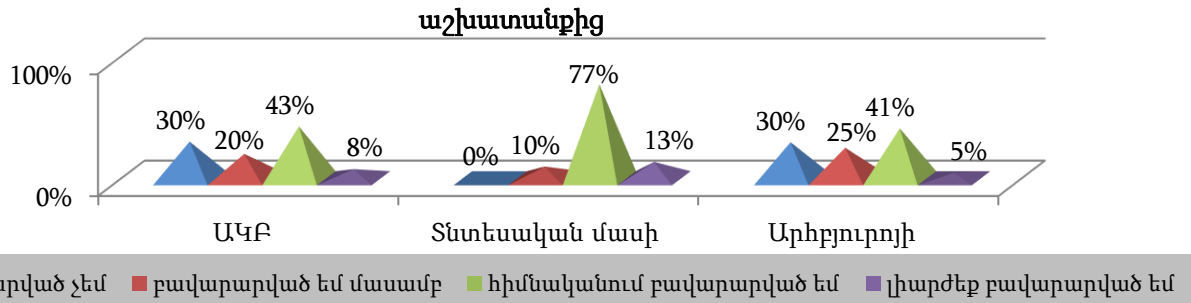


Բավարարվածությունը	մ/գ	դ/ս	բ/չ	բ/մ	բ/հ	բ/լ	բ/հ+բ/լ
Հաշվապահության աշխատանքից	4.3	5 8%	6 11%	8 15%	25 45%	16 29%	41 75%
ՄՌԿ բաժնի աշխատանքից	3.6	8 13%	15 29%	12 23%	20 38%	5 10%	25 48%
Արտաքին կապերի բաժնի աշխատանքից	3.6	20 33%	12 30%	8 20%	17 43%	3 8%	20 50%
Տնտեսական մասի աշխատանքից	4.5	8 13%	0 0%	5 10%	40 77%	7 13%	47 90%
Արհիվորյոյի աշխատանքից	3.5	16 27%	13 30%	11 25%	18 41%	2 5%	20 45%

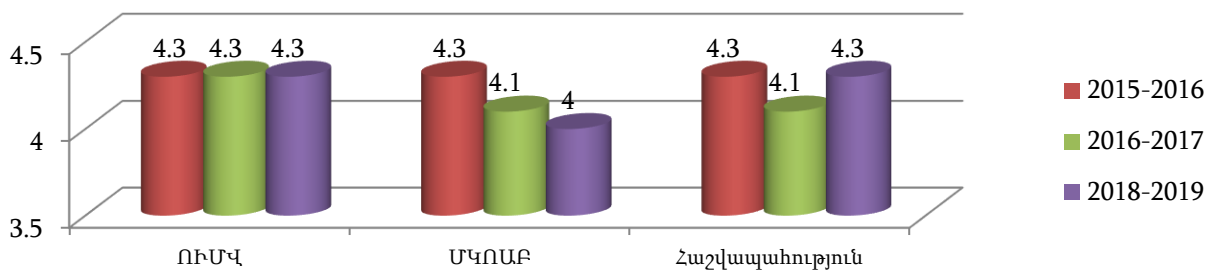
Բավարարվածությունը մասնաճյուղի ստորաբաժանումների և անհատների



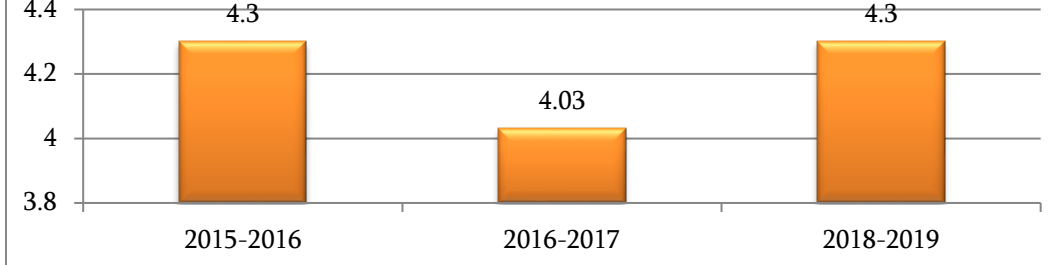
Բավարարվածությունը մասնաճյուղի հետևյալ ստորաբաժանումների



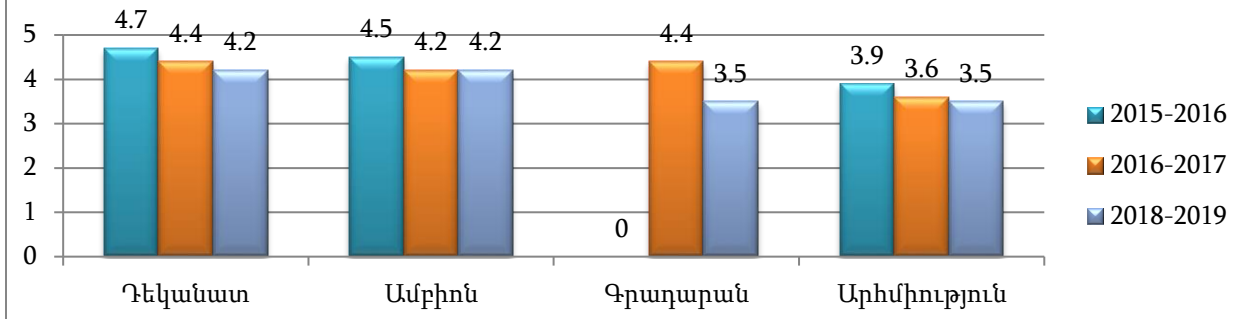
Բավարարվածությունը հետևյալ ստորաբաժանումների աշխատանքից.



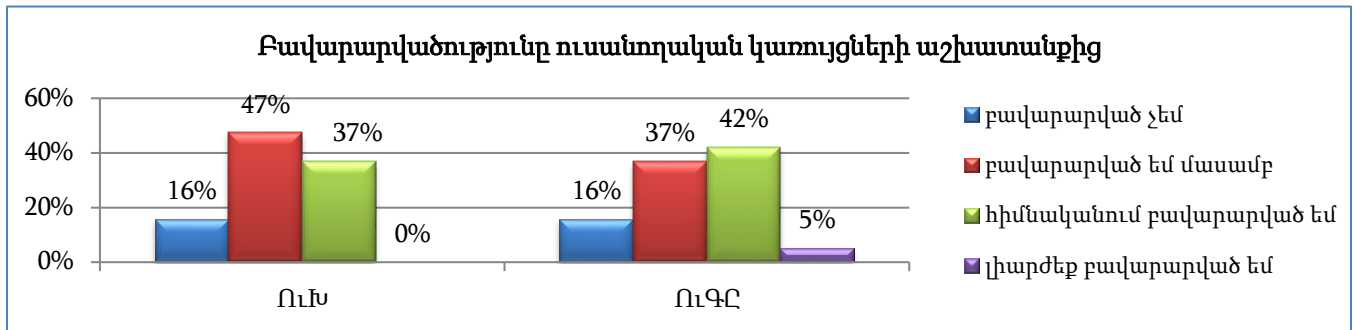
Բավարարվածությունը տնօրենի աշխատանքից



Բավարարվածությունը հետևյալ ծառայություններից.

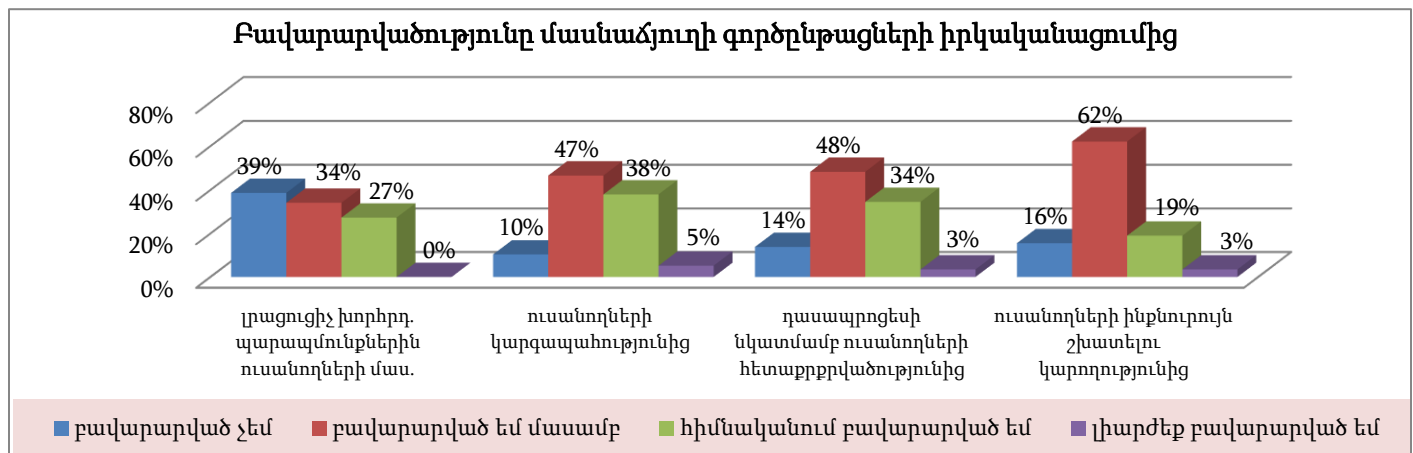


Բավարարվածությունը	մ/գ	դ/ս	բ/չ	բ/մ	բ/հ	բ/լ	բ/հ+բ/լ
ՈՒՄ աշխատանքից	3.6	22	6	18	14	0	14
		37%	16%	47%	37%	0%	37%
ՈւԳԸ աշխատանքից	3.8	22	6	14	16	2	18
		37%	16%	37%	42%	5%	47%

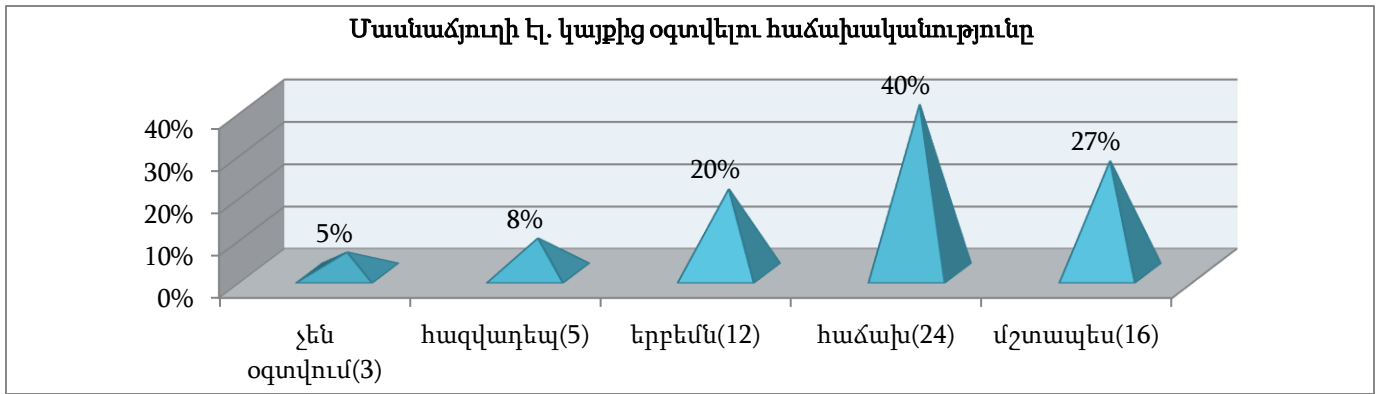


4. Բավարարվածությունը ուսումնառության գործընթացին մասնաձյուղի ուսանողների ներգրավվածությունից և ակտիվությունից

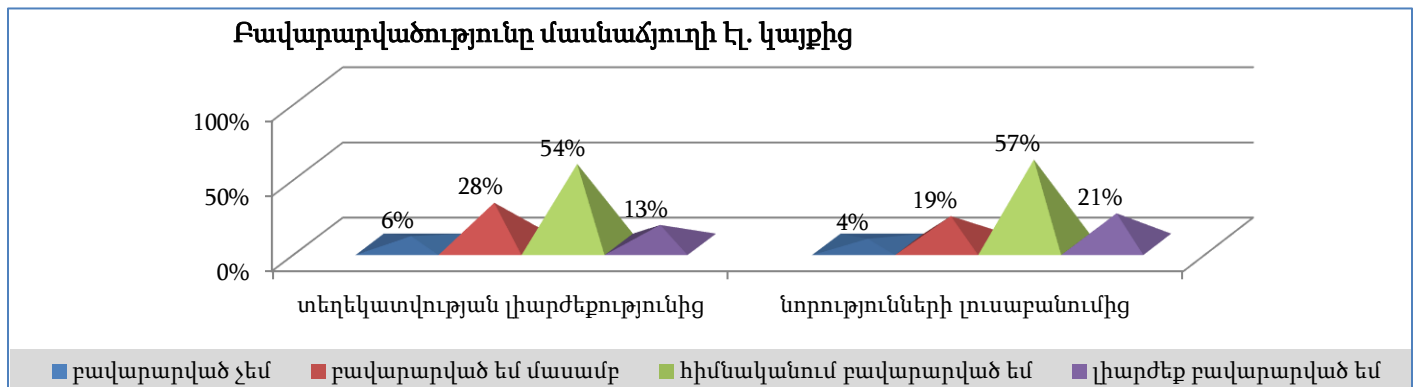
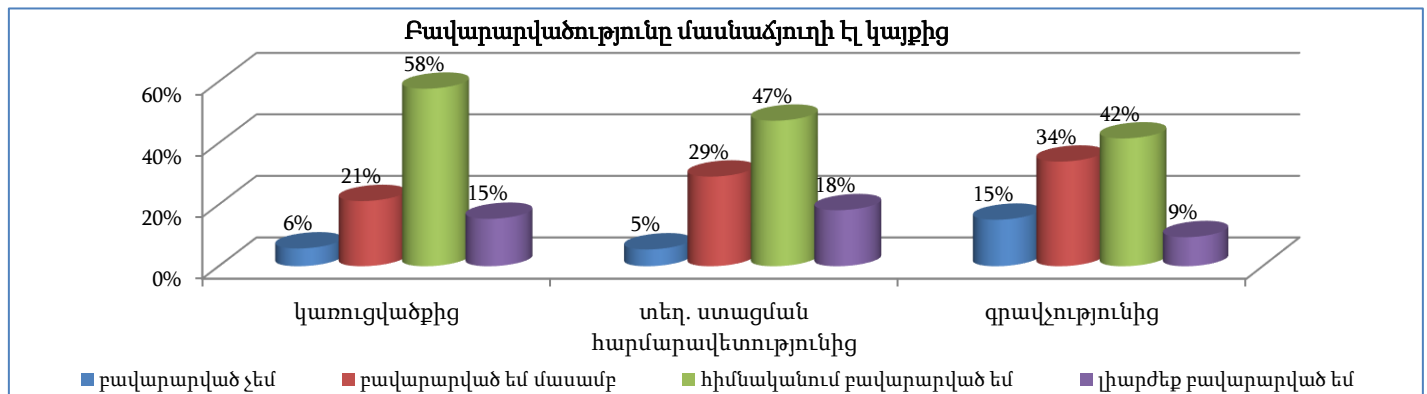
Բավարարվածությունը.	մ/գ	դ/ս	բ/չ	բ/մ	բ/հ	բ/լ	բ/հ+բ/լ
Լրացուցիչ խորհրդատվական պարապմունքների ուսանողների մասնակցությունից	3.2	16	17	15	12	0	12
		27%	39%	34%	27%	0%	27%
Ուսանողների կարգապահությունից	3.8	2	6	27	22	3	25
		3%	10%	47%	38%	5%	43%
Դասապրոցեսի նկատմամբ ուսանողների հետաքրքրվածությունից	3.7	2	8	28	20	2	22
		3%	14%	48%	35%	3%	38%
Ուսանողների ինքնուրույն աշխատելու կարողությունից	3.5	2	9	36	11	2	13
		3%	16%	62%	19%	3%	22%



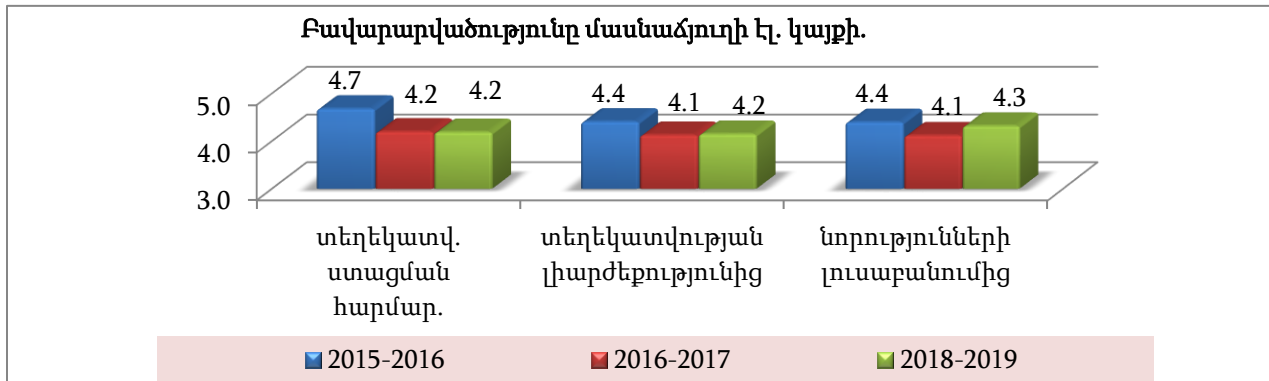
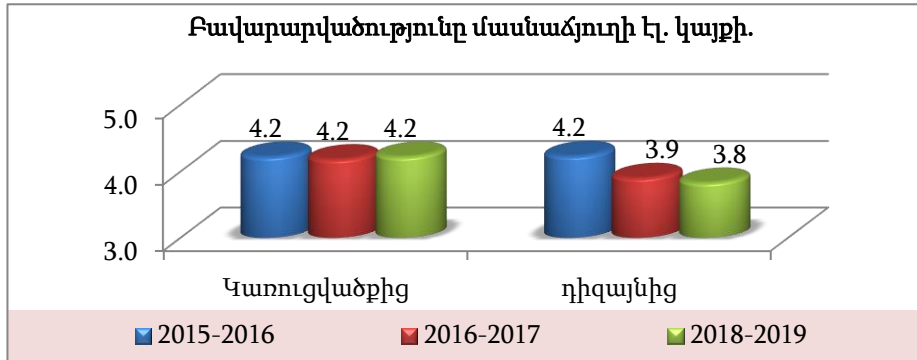
5. Բավարարվածությունը մասնաճյուղի էլեկտրոնային կայքից



Բավարարվածությունը էլ. Կայքի.	մ/գ	ղ/պ	բ/չ	բ/մ	բ/հ	բ/լ	բ/հ+բ/լ
Կառուցվածքից	4.2	5	3	11	30	8	38
		9%	6%	21%	58%	15%	73%
Տեղեկատվության ստացման հարմարավետությունից	4.2	2	3	16	26	10	36
		4%	5%	29%	47%	18%	65%
Տեղեկատվության լիարժեքությունից	4.1	3	3	15	29	7	36
		5%	6%	28%	54%	13%	67%
Նորությունների լուսաբանումից	4.3	4	2	10	30	11	41
		7%	4%	19%	57%	21%	77%
Գրավչությունից	3.8	4	8	18	22	5	27
		7%	15%	34%	42%	9%	51%

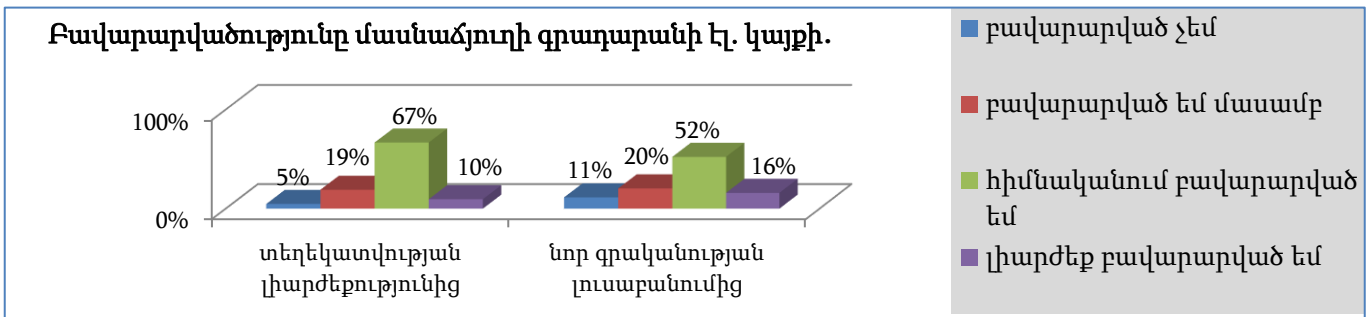
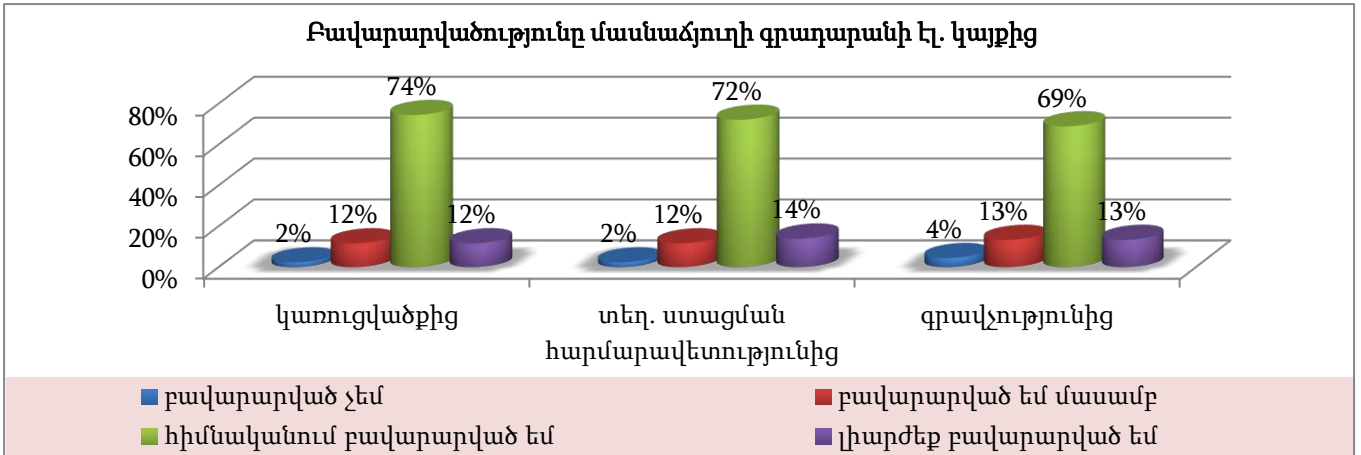
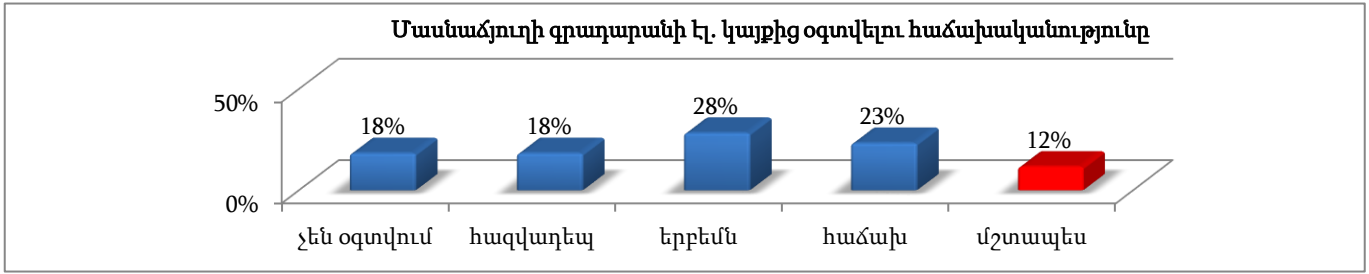


Բավարարվածությունը մասնաճյուղի էլ.կայքի	2015-2016	2016-2017	2018-2019
Կառուցվածքից	4.2	4.2	4.2
Տեղեկատվության ստացման հարմարավետությունից	4.7	4.2	4.2
տեղեկատվության լիարժեքությունից	4.4	4.1	4.2
նորությունների լուսաբանումից	4.4	4.1	4.3
դիզայնից	4.2	3.9	3.8



6. Բավարարվածությունը մասնաճյուղի գրադարանի էլեկտրոնային կայքից

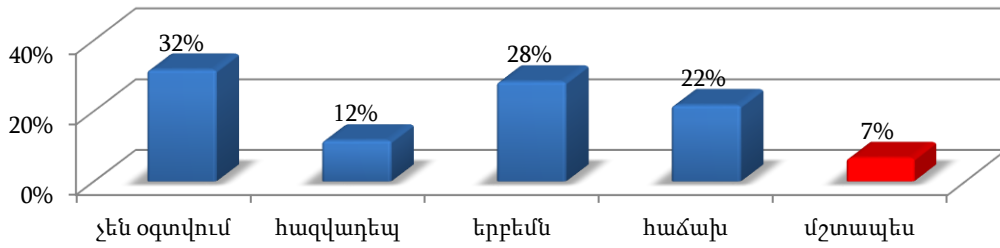
Բավարարվածությունը էլ. կայքի	մ/գ	դ/ս	բ/չ	բ/մ	բ/հ	բ/լ	բ/հ+բ/լ
Կառուցվածքից	4.0	6	1	5	32	5	37
		12%	2%	12%	74%	12%	86%
Տեղեկատվության ստացման հարմարավետությունից	4.0	6	1	5	31	6	37
		12%	2%	12%	72%	14%	86%
Տեղեկատվության լիարժեքությունից	3.8	7	2	8	28	4	32
		14%	5%	19%	67%	10%	77%
Նոր գրականության լուսաբանումից	3.7	5	5	9	23	7	30
		10%	11%	20%	52%	16%	68%
Գրավչությունից	3.9	4	2	6	31	6	37
		8%	4%	13%	69%	13%	82%



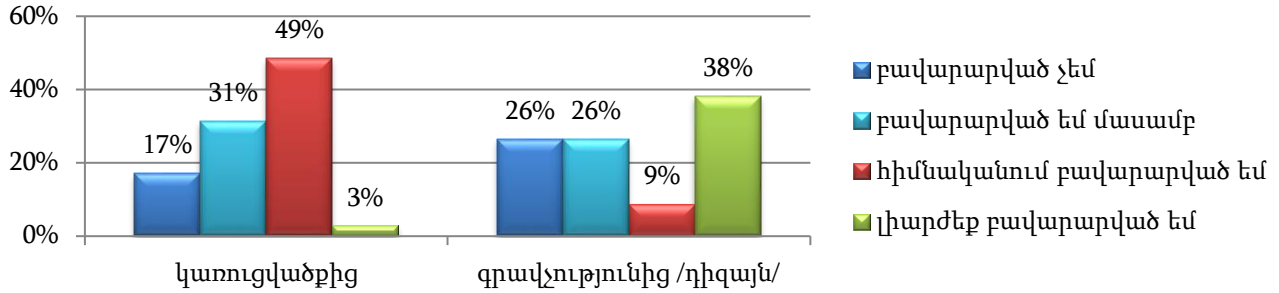
7. Բավարարվածությունը մասնաճյուղի հեռակա ուսուցման բաժնի էլեկտրոնային կայքից

Բավարարվածությունը է. կայքի	մ/գ	դ/ս	բ/չ	բ/մ	բ/հ	բ/լ	բ/հ+բ/լ
Կառուցվածքից	3.8	6	6	11	17	1	18
		15%	17%	31%	49%	3%	51%
Տեղեկատվության ստացման հարմարավետությունից	3.9	4	4	14	16	3	19
		10%	11%	38%	43%	8%	51%
Տեղեկատվության լիարժեքությունից	3.9	5	4	14	15	3	18
		12%	11%	39%	42%	8%	50%
Նորությունների լուսաբանումից	3.8	8	6	10	15	2	17
		20%	18%	30%	45%	6%	52%
Գրավչությունից	3.8	7	9	9	3	13	16
		17%	26%	26%	9%	38%	47%

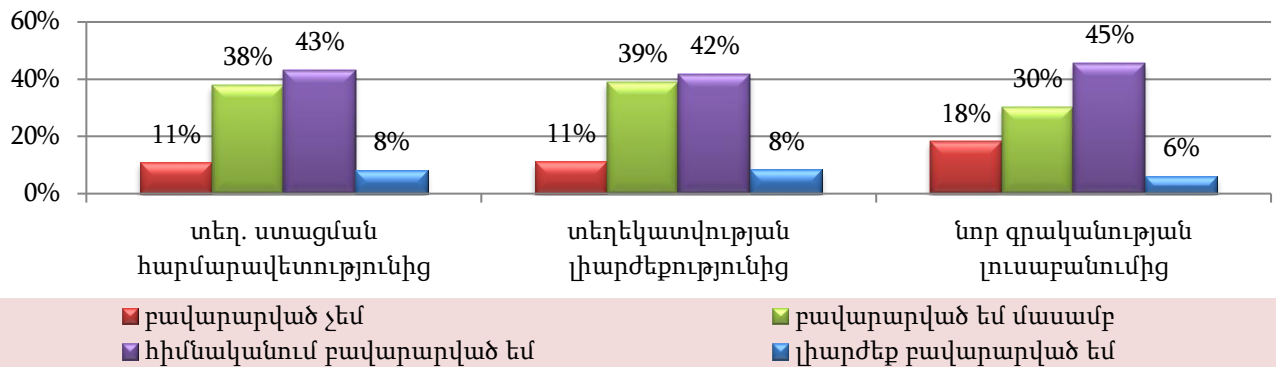
Մասնաճյուղի հեռակա բաժնի էլ. կայքից օգտվելու հաճախականությունը



Բավարարվածությունը հեռակա ուսուցման բաժնի էլ. կայքի.



Բավարարվածությունը հեռակա ուսուցման բաժնի էլ. կայքի.



Մասնագիտական կիրթության որակի ապահովման բաժին