

**Մասնաճյուղից բավարարվածության 2017-18 ուստարվա առցանց  
ուսանողական հարցման արդյունքների  
ՎԵՐԼՈՒԾՈՒԹՅՈՒՆ**

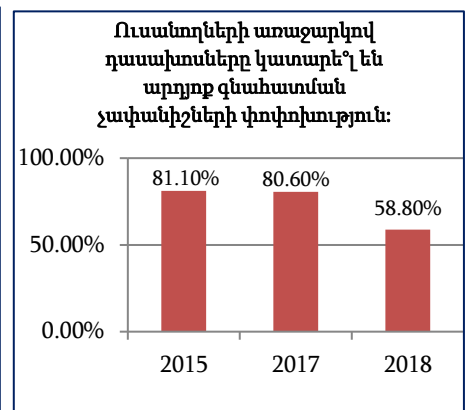
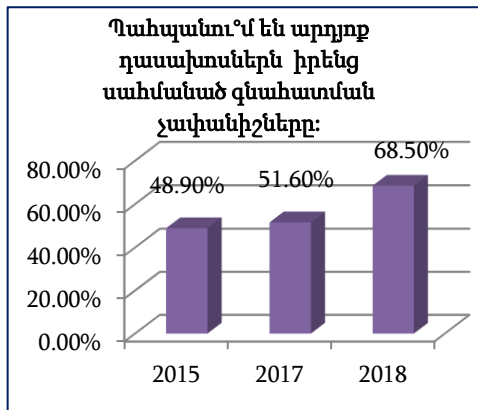
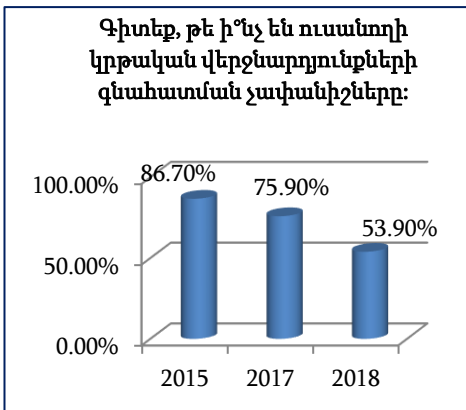
**Ուսանողների բավարարվածությունը գնահատումից**

**27.10.2018թ.**

Մասնակցությունը	Ընդամենը	ԲԳՖ	ԿԱՖ	ՀԳՖ	ՏԳՖ
	<b>491/330</b>	103/52	53/30	245/182	66/66

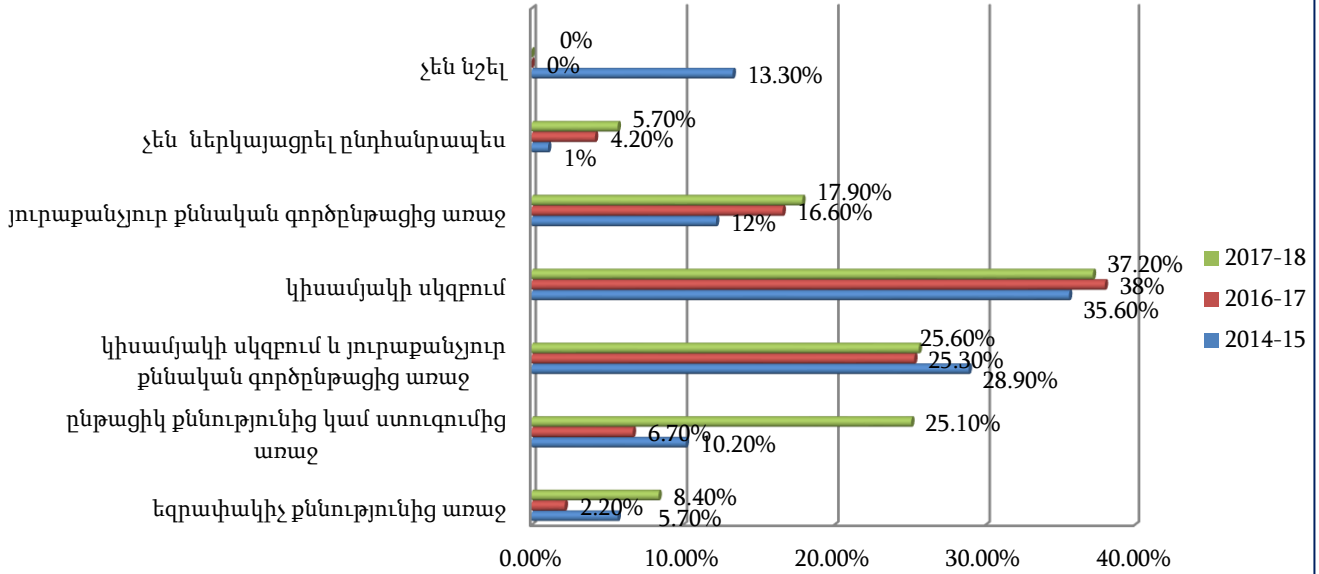
**1. Ուսանողի կրթական վերջնարդյունքների գնահատում**

Ուսանողի կրթական վերջնարդյունքների գնահատում /այդ, 2017-18 ուստարի/	ԲԳՖ	Կ/ԱՖ	ՀԳՖ	ՏԳՖ	Ընդ. ԻՍ
	<b>52</b>	<b>30</b>	<b>182</b>	<b>66</b>	<b>330</b>
Գիտեք, թե ի՞նչ են ուսանողի կրթական վերջնարդյունքների գնահատման չափանիշները:	24 <b>46.2%</b>	16 <b>53.3%</b>	89 <b>48.9%</b>	49 <b>74.2%</b>	178 <b>53.9%</b>
Ուսանողների առաջարկով դասախոսները կատարե՞լ են արդյոք գնահատման չափանիշների փոփոխություն:	30 <b>57.7%</b>	17 <b>56.7%</b>	100 <b>54.9%</b>	47 <b>71.2%</b>	194 <b>58.8%</b>
Պահպանու՞մ են արդյոք դասախոսներն իրենց սահմանած գնահատման չափանիշները:	35 <b>67.3%</b>	18 <b>60.0%</b>	122 <b>67.0%</b>	51 <b>77.3%</b>	226 <b>68.5%</b>

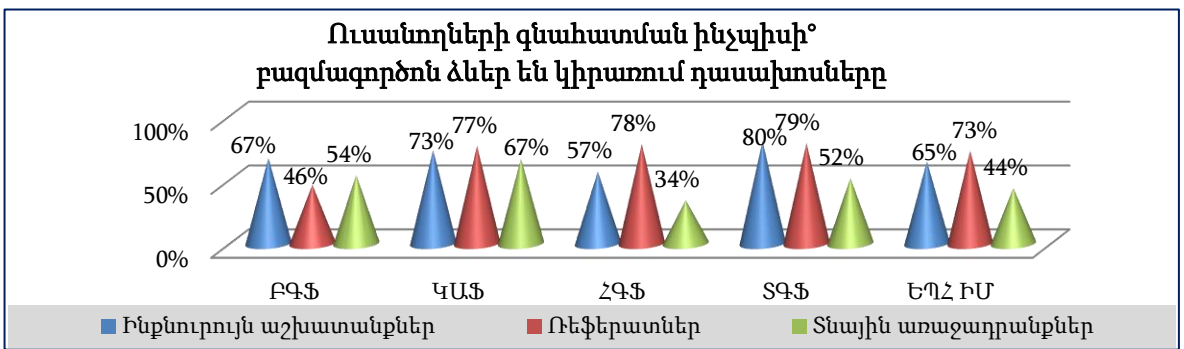
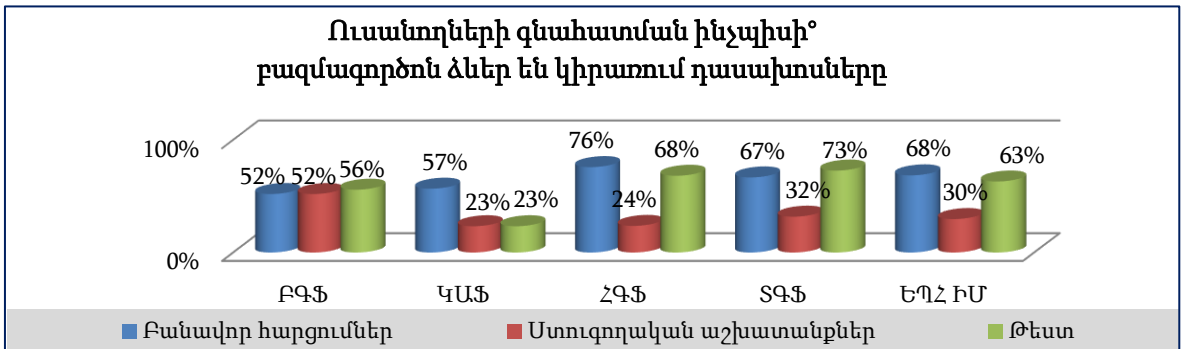


Ե՞րբ են դասախոսները ձեզ ներկայացնում իրենց դասընթացների կրթական վերջնարդյունքների գնահատման չափանիշների մասին /2017-18թթ./	52	30	182	66	330
	ԲԳՖ	Կ/ԱՖ	ՀԳՖ	ՏԳՖ	Ընդ.
եզրափակիչ քննությունից առաջ	6 11.5%	0 0.0%	22 12.1%	6 9.1%	34 8.4%
ընթացիկ ստուգումից առաջ	14 26.9%	5 16.7%	68 37.4%	14 21.2%	101 25.1%
կիսամյակի սկզբում և յուրաքանչյուր քննական գործընթացից առաջ	19 36.5%	6 20.0%	51 28.0%	27 40.9%	103 25.6%
կիսամյակի սկզբում	21 40.4%	19 63.3%	75 41.2%	35 53.0%	150 37.2%
յուրաքանչյուր քննական գործընթացից առաջ	13 25.0%	9 30.0%	37 20.3%	13 19.7%	72 17.9%
չեն ներկայացրել ընդհանրապես	2 3.8%	3 10.0%	15 8.2%	3 4.5%	23 5.7%

**Ե՞րբ են ներկայացվում կրթական վերջնարդյունքների գնահատման չափանիշները /ուսանողներ**



Ուսանողների գնահատման ինչպիսի՞ քազմագործոն ձևեր են կիրառում դասախոսները /2017-18թթ./	52	30	182	66	330
	ԲԳՖ	Կ/ԱՖ	ՀԳՖ	ՏԳՖ	Ընդ.
Ռեֆերատներ	24	23	142	52	241
	46%	77%	78%	79%	73%
Բանավոր հարցումներ	27	17	138	44	226
	52%	57%	76%	67%	68%
Ինքնուրույն աշխատանքներ	35	22	103	53	213
	67%	73%	57%	80%	65%
Թեստեր	29	7	124	48	208
	56%	23%	68%	73%	63%
Տնային աշխատանքներ	28	20	62	34	144
	54%	67%	34%	52%	44%
Ստուգողական աշխատանքներ	27	7	43	21	98
	52%	23%	24%	32%	30%

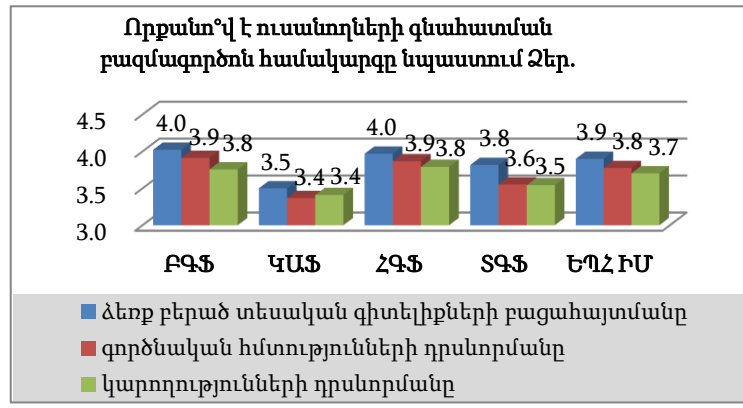
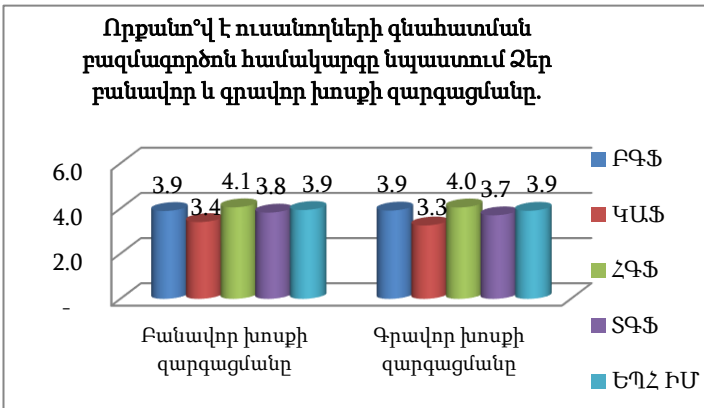


**2. Ուսանողի կրթական վերջնարդյունքների գնահատման ձևերն ու նրանց արդյունավետությունը**

**2.1. Ուսանողների գնահատման բազմագործոն համակարգի արդյունավետությունը**

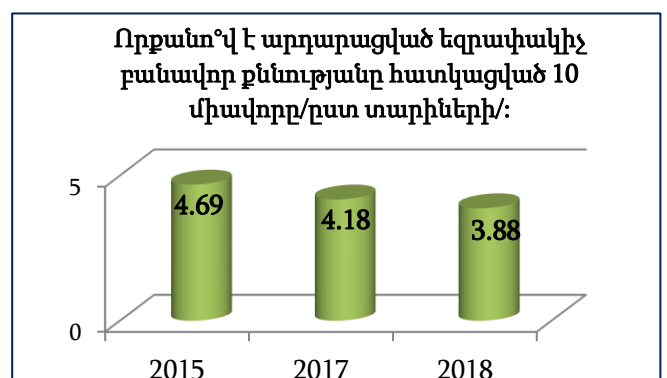
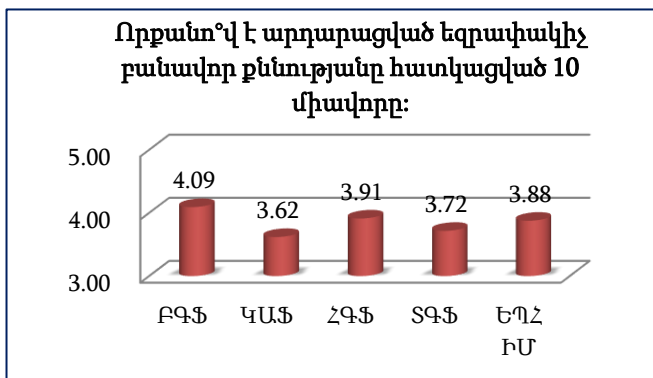
**ա) Արդյունքներն ըստ միջին գնահատականների**

Որքանով է ուսանողների գնահատման բազմագործոն համակարգը նպաստում /2017-18 ուստարի/.		ԲԳՖ	Կ/ԱՖ	ՀԳՖ	ՏԳՖ	Միջ.գն.
11.1.ա	բանավոր խոսքի զարգացմանը	3.9	3.4	4.1	3.8	3.9
11.1.բ	գրավոր խոսքի զարգացմանը	3.9	3.3	4.0	3.7	3.9
11.1.գ	տեսական գիտելիքների բացահայտմանը	4.0	3.5	4.0	3.8	3.9
11.1.դ	գործնական հմտությունների դրսևորմանը	3.9	3.4	3.9	3.6	3.8
11.1.ե	կարողությունների դրսևորմանը	3.8	3.4	3.8	3.5	3.7



**2.1.բ) Եզրափակիչ բանավոր քննությանը հատկացված 10 միավորի արդարացվածությունը**

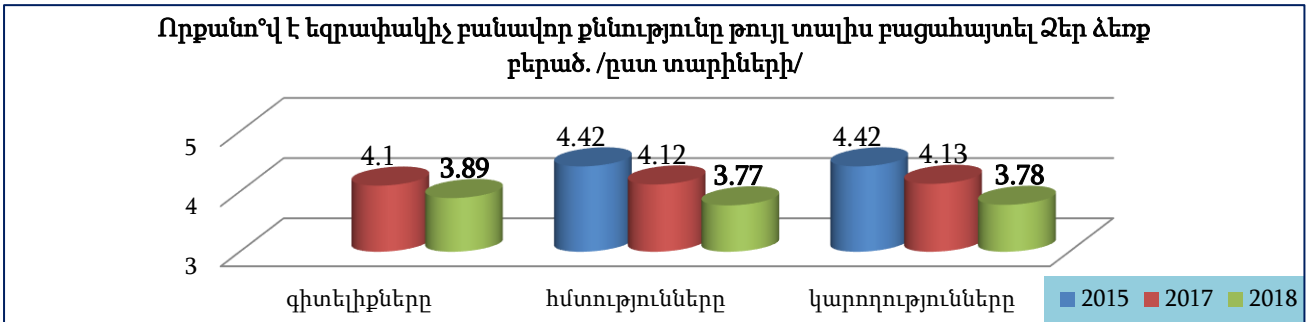
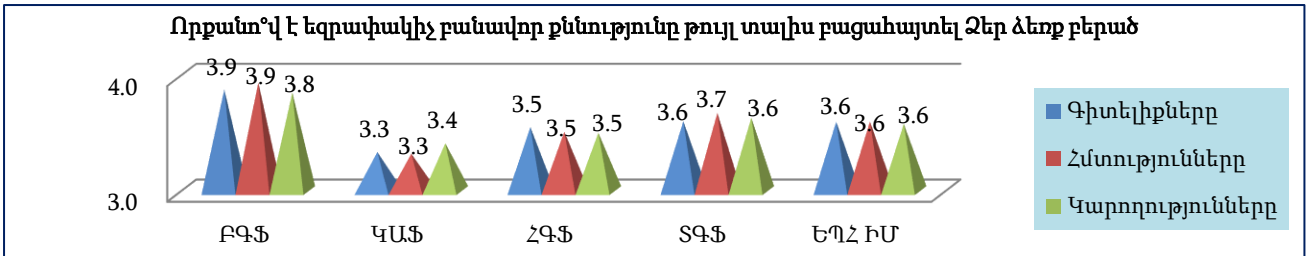
	1	2	3	4	5	Դ/Պ	միջ/գն.	4, 5 գն. քանակը	ընդ. պատ. քան.	տոկոսային հար.
<b>ԲԳՖ</b>	0	6	4	13	20	9	<b>4.09</b>	33	43	77%
<b>Կ/ԱՖ</b>	0	4	4	9	4	9	<b>3.62</b>	13	21	62%
<b>ՀԳՖ</b>	0	28	28	34	70	22	<b>3.91</b>	104	160	65%
<b>ՏՖ</b>	0	14	9	17	20	6	<b>3.72</b>	37	60	62%
<b>ընդ.</b>	0	52	45	73	114	46	<b>3.88</b>	187	284	66%



**2.2 Եզրափակիչ բանավոր քննության արդյունավետությունը**

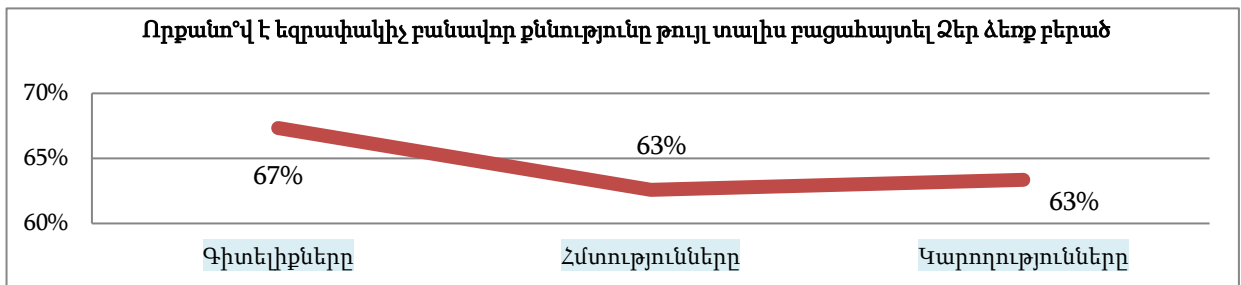
**ա) Արդյունքներն ըստ միջին գնահատականների**

Որքանով է եզրափակիչ բանավոր քննությունը բացահայտում Ձեր ձեռք բերած. /2017-18 ուստարի/		ԲԳՖ	Կ/ԱՖ	ՀԳՖ	ՏԳՖ	Միջ.գն. ԻՄ
11.3.ա	գիտելիքները	4.0	3.7	3.9	3.8	3.9
11.3.բ	հմտությունները	3.9	3.7	3.8	3.7	3.8
11.3.գ	կարողությունները	3.9	3.6	3.8	3.6	3.8



**բ) Արդյունքներն ըստ գնահատականների /2017-18 ուստարի/**

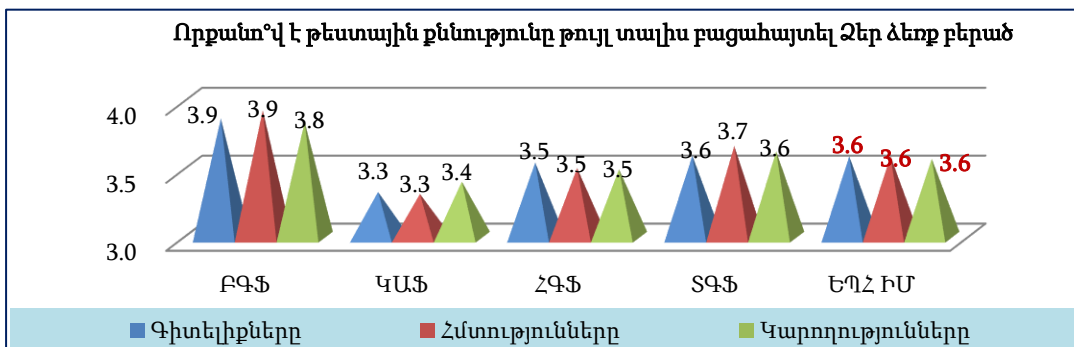
Որքանով է եզրափակիչ բանավոր քննությունը բացահայտում	Գնահատականներ				դ/պ	Ընդ.	4 և 5/ %	
	2	3	4	5			գնահ.	%
գիտելիքները	0	45	53	91	111	330	202	67%
հմտությունները	0	56	54	85	99	330	184	63%
կարողությունները	0	52	55	90	95	330	185	63%

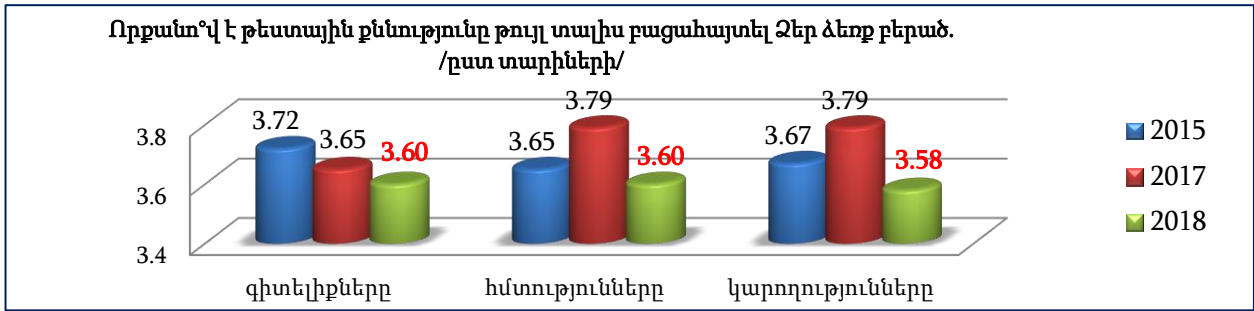


**2.3. Թեստային համակարգի արդյունավետությունը**

**ա) Արդյունքներն ըստ միջին գնահատականների /2017-18 ուստարի/**

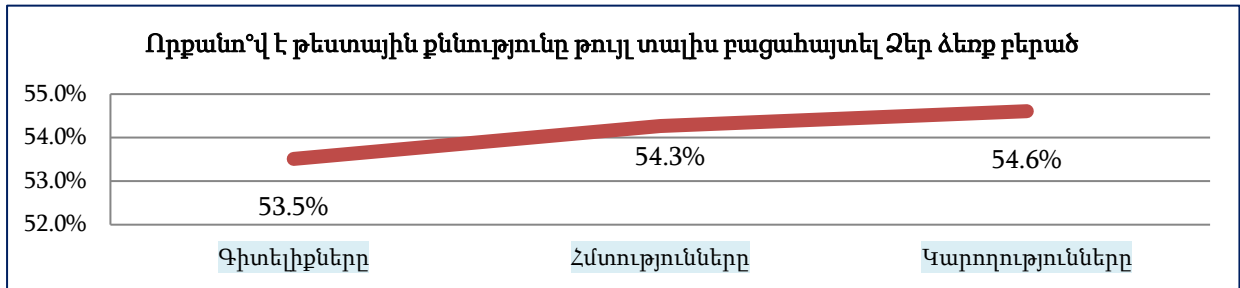
Որքանով է թեստային համակարգը բացահայտում Ձեր ձեռք բերած.	ԲԳՖ	ԿԱՖ	ՀԳՖ	ՏԳՖ	Միջ.գն. ԻՄ
11.4.ա գիտելիքները	3.9	3.3	3.5	3.6	3.6
11.4.բ հմտությունները	3.9	3.3	3.5	3.7	3.6
11.4.գ կարողությունները	3.8	3.4	3.5	3.6	3.6





**բ) Արդյունքներն ըստ գնահատականների /2017-18 ուստարի/**

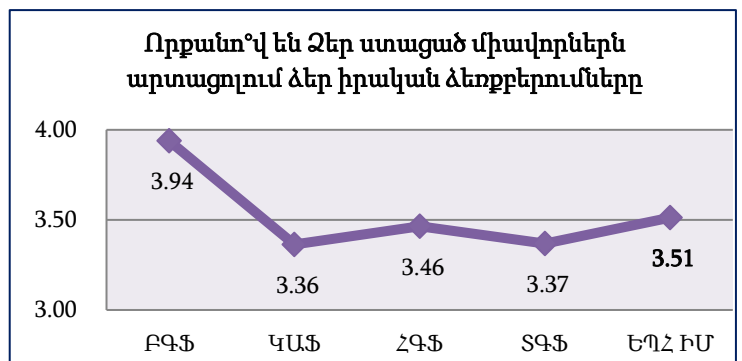
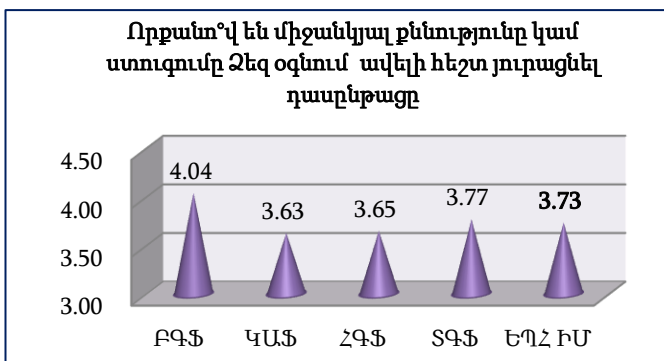
Որքանով է թեստային համակարգը բացահայտում Ձեր ձեռք բերած.	Գնահատականներ				դ/պ	Ընդ.	4 և 5/ %	
	2	3	4	5			գնահ.	%
գիտելիքները	69	70	73	87	31	330	160	54%
հմտությունները	70	64	73	86	37	330	159	54%
կարողությունները	74	59	77	83	37	330	160	55%



**2.4. Ուսանողի ձեռքբերումների արդյունավետությունը**

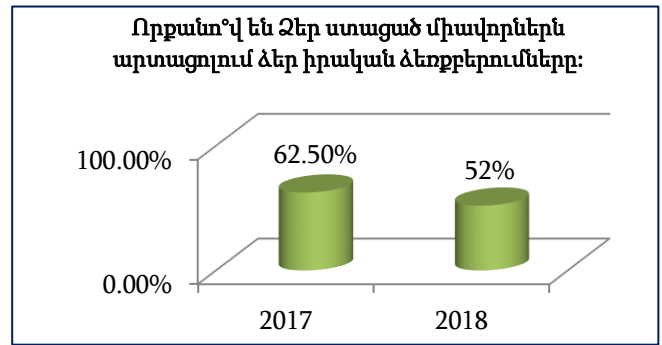
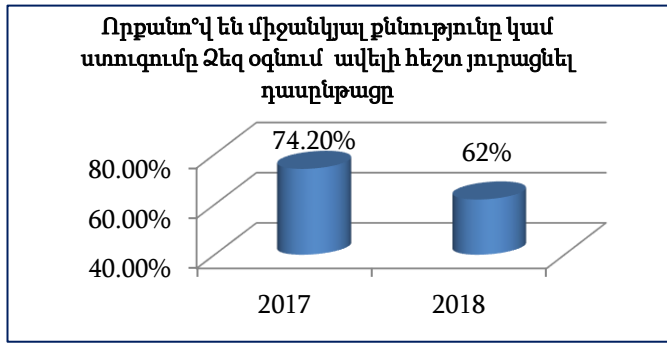
**ա) Արդյունքներն ըստ միջին գնահատականների /2017-18 ուստարի/**

Ուսանողի ձեռքբերումների արդյունավետությունը		ԲԳՖ	ԿԱՖ	ՀԳՖ	ՏԳՖ	Միջ.գն. ԻՄ
11.5.	Որքանով են միջանկյալ քննությունները և ստուգումները Ձեզ օգնում դասընթացի ավելի հեշտ յուրացմանը:	4.0	3.6	3.6	3.8	3.7
11.6.	Որքանով են Ձեր ստացած միավորներն արտացոլում ձեր իրական ձեռքբերումները:	3.9	3.4	3.5	3.4	3.5



**բ) Արդյունքներն ըստ գնահատականների /2017-18 ուստարի/**

Ուսանողի ձեռքբերումների արդյունավետությունը	Գնահատականներ					դ/պ	Ընդ.	4 և 5/ %	
	1	2	3	4	5			գնահ.	%
Որքանով են միջանկյալ քննությունները և ստուգումները Ձեզ օգնում դասընթացի ավելի հեշտ յուրացմանը:	0	64	53	87	100	26	304	187	62%
Որքանով են Ձեր ստացած միավորներն արտացոլում	0	70	76	87	69	28	302	156	52%

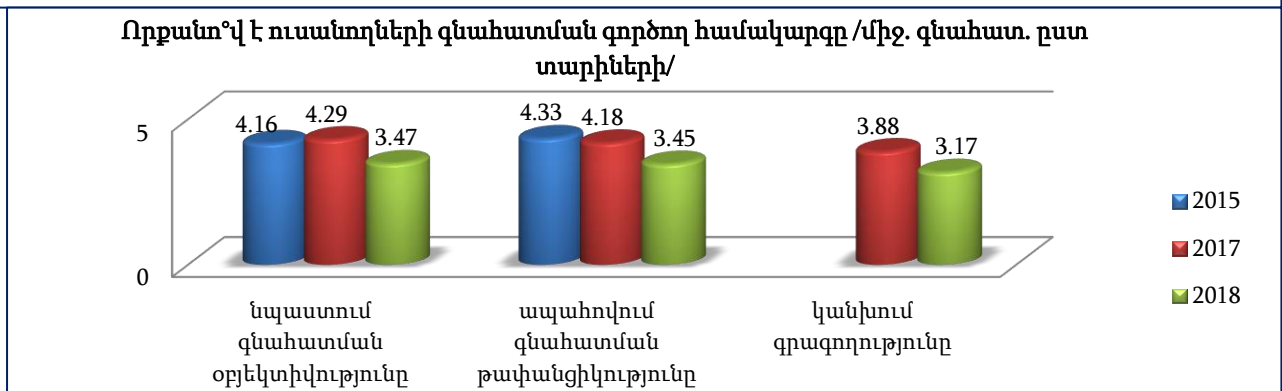
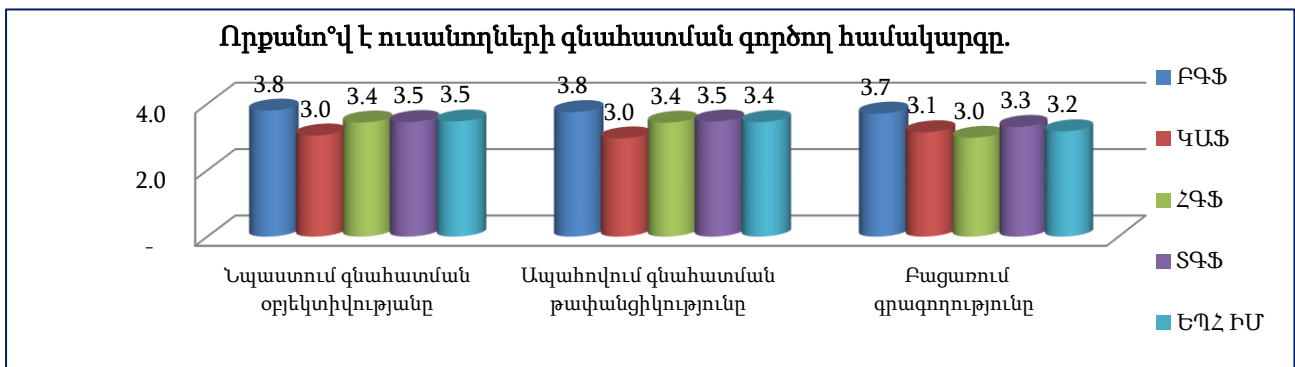


**Ուսանողների գնահատման օբյեկտիվությունն ու թափանցիկությունը**

**3.1. Գնահատման համակարգի օբյեկտիվությունն ու թափանցիկությունը**


**ա) Արդյունքներն ըստ միջին գնահատականների /2017-18 ուստարի/**

Որքանով է ուսանողների գնահատման բազմագործոն համակարգը /2017-18 ուստարի/		ԲԳՖ	Կ/ԱՖ	ՀԳՖ	ՏԳՖ	Միջ.գն. ԻՄ
12.1.ա	բարձրացնում գնահատման օբյեկտիվությունը	3.8	3.0	3.4	3.5	3.5
12.1.բ	ապահովում գնահատման թափանցիկությունը	3.8	3.0	3.4	3.5	3.4
12.1.գ	բացառում գրագողությունը	3.7	3.1	3.0	3.3	3.2



**բ) Արդյունքներն ըստ գնահատականների /2017-18 ուստարի/**

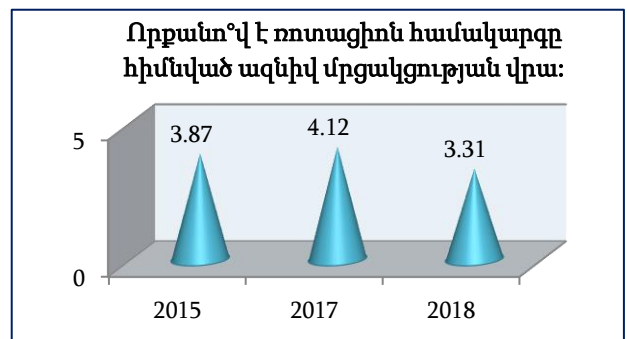
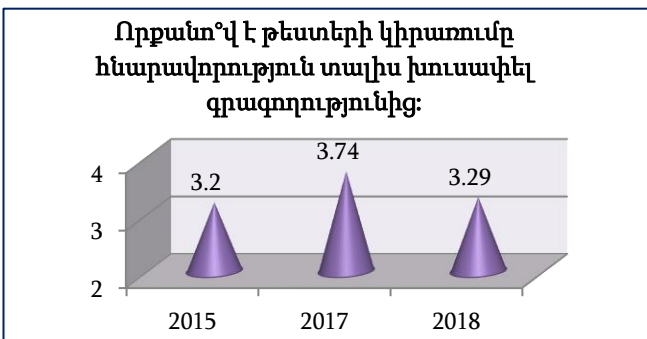
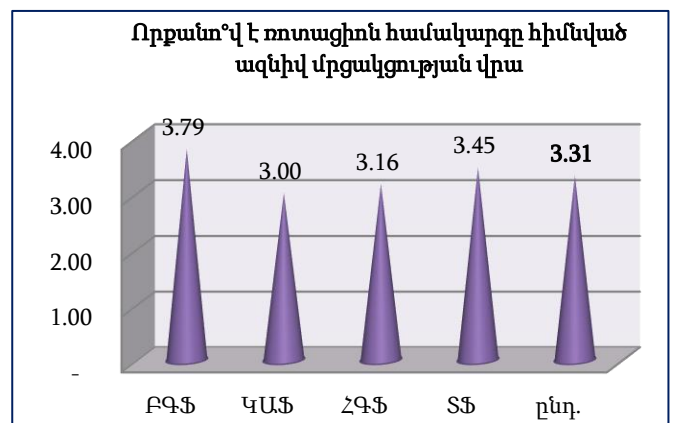
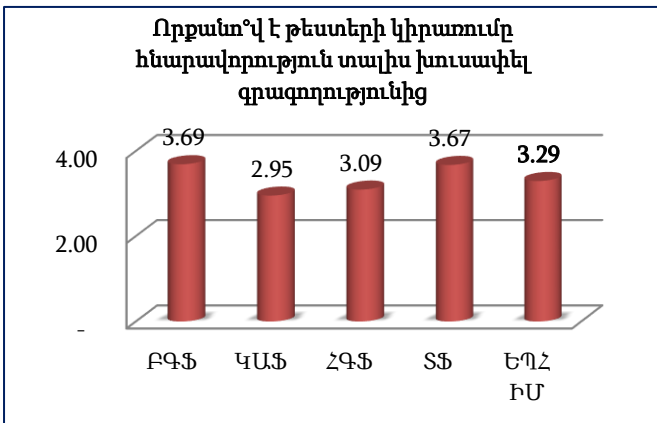
12.Որքանով է ուսանողների գնահատման բազմագործոն համակարգը	Գնահատականներ				դ/սլ	Ընդ.	4 և 5 /%		
	2	3	5	6			գնահ.	%	
12.1.ա	բարձրացնում գնահատման օբյեկտիվությունը	66	71	90	54	49	281	144	51%
12.1.բ	ապահովում գնահատման թափանցիկությունը	78	63	82	62	45	285	144	51%



**Ազնիվ մրցակցության ապահովում**

**ա) Արդյունքներն ըստ միջին գնահատականների /2017-18 ուստարի/**


Ուսանողների գնահատման օբյեկտիվությունը		ԲԳՖ	Կ/ԱՖ	ՀԳՖ	ՏԳՖ	Միջ.գն. ԻՄ
12.2.	Որքանով է թեստերի կիրառումը հնարավորություն տալիս խուսափել գրագողությունից:	3.7	3.0	3.1	3.7	3.3
12.3.	Որքանով է ռոտացիոն համակարգի կիրառումը նպաստում ազնիվ մրցակցությանը:	3.8	3.0	3.2	3.5	3.3



**բ) Արդյունքներն ըստ գնահատականների /2017-18 ուստարի/**

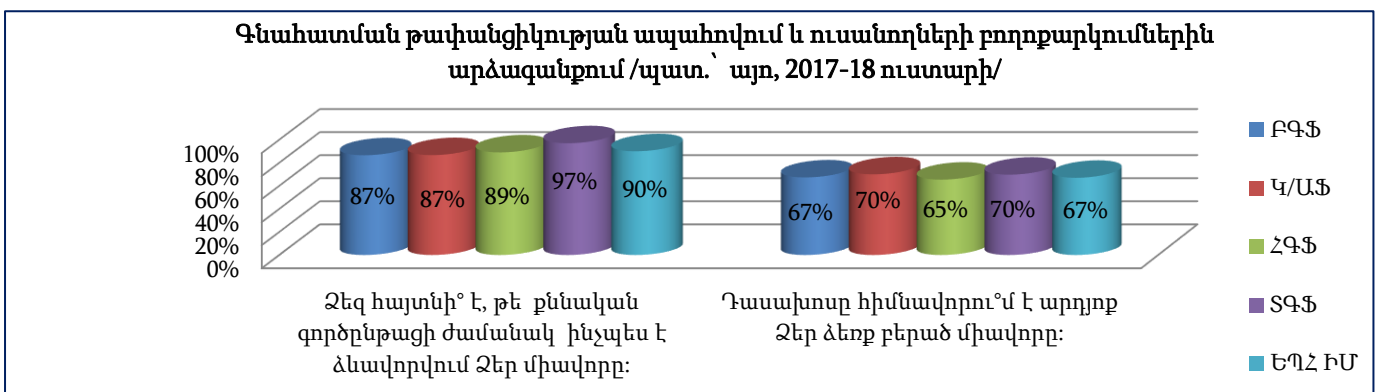
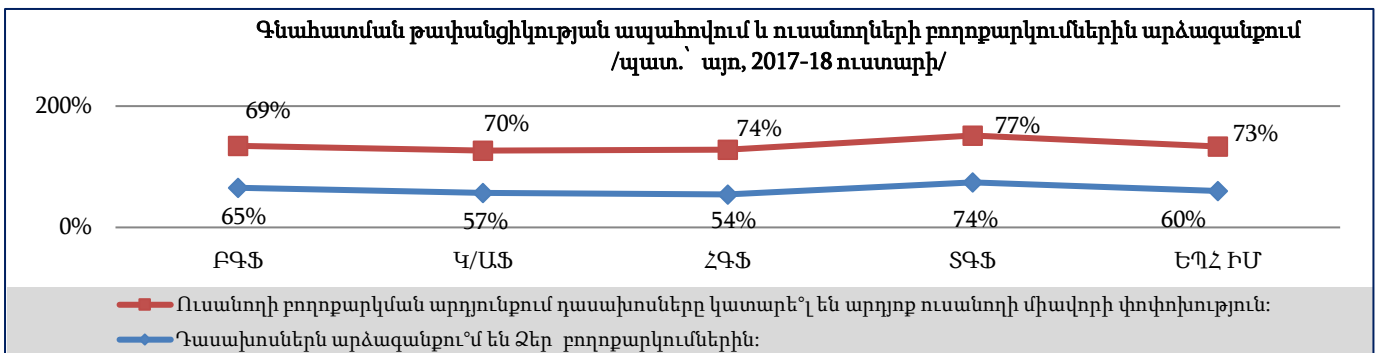
Ազնիվ մրցակցության ապահովում	Գնահատականներ				դ/սլ	Ընդ.	4 և 5 / %	
	2	3	4	5			գնահ.	%

Որքանով է թեստերի կիրառումը հնարավորություն տալիս խուսափել գրագողությունից:	105	54	63	63	45	285	126	<b>44%</b>
Որքանով է ռոտացիոն համակարգի կիրառումը նպաստում ազնիվ մրցակցությանը:	94	51	62	57	66	264	119	<b>45%</b>



**3.2. Գնահատման թափանցիկության ապահովում և ուսանողների բողոքարկումներին արձագանքում**

Գնահատման թափանցիկության ապահովում և ուսանողների բողոքարկումներին արձագանքում /պատ.՝ այո, 2017-18 ուստարի/	ԲԳՖ /52	Կ/ԱՖ /30	ՀԳՖ /182	ՏԳՖ /66	Ընդ. ԻՄ /330
Ձեզ հայտնի՞ է, թե քննական գործընթացի ժամանակ ինչպես է ձևավորվում Ձեր միավորը:	45 <b>87%</b>	26 <b>87%</b>	162 <b>89%</b>	64 <b>97%</b>	297 <b>90%</b>
Դասախոսը հիմնավորում է արդյոք Ձեր ձեռք բերած միավորը:	35 <b>67%</b>	21 <b>70%</b>	119 <b>65%</b>	46 <b>70%</b>	221 <b>67%</b>
Դասախոսներն արձագանքում են Ձեր բողոքարկումներին:	34 <b>65%</b>	17 <b>57%</b>	99 <b>54%</b>	49 <b>74%</b>	199 <b>60%</b>
Ուսանողի բողոքարկման արդյունքում դասախոսները կատարե՞լ են արդյոք ուսանողի միավորի փոփոխություն:	36 <b>69%</b>	21 <b>70%</b>	134 <b>74%</b>	51 <b>77%</b>	242 <b>73%</b>



**Մասնագիտական կրթության որակի ապահովման բաժին**