

**Մասնաճյուղից վարչական և ուսումնասօժանողական անձնակազմի բավարարվածության
2018-19 ուստարվա առցանց հարցման արդյունքների
ՎԵՐԼՈՒԾՈՒԹՅՈՒՆ**

29.10.2019թ.

Հարցման մասնակիցների քանակը – 60

Կիրառված նշանակումները.

Դժվարանում եմ պատասխանել – դ/պ

բավարարված չեմ – ք/չ

բավարարված եմ մասամբ – ք/մ

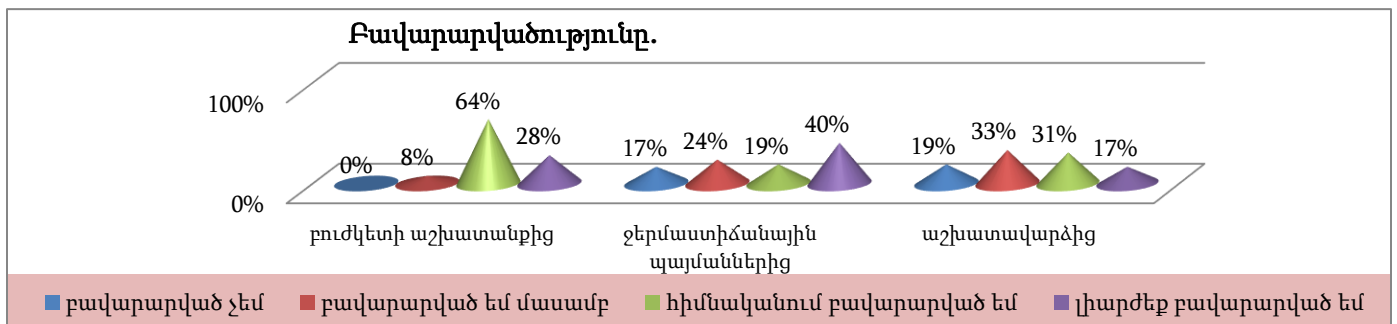
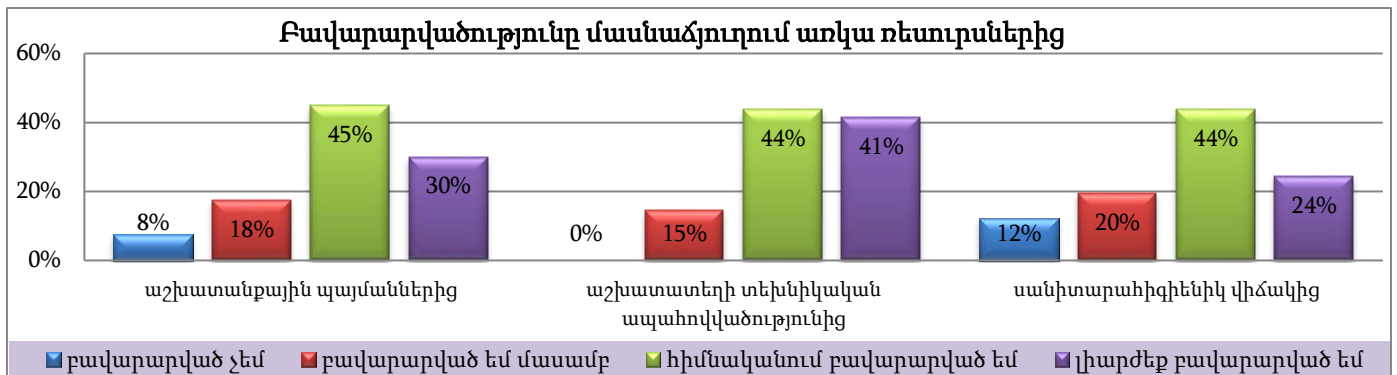
հիմնականում բավարարված եմ – ք/հ

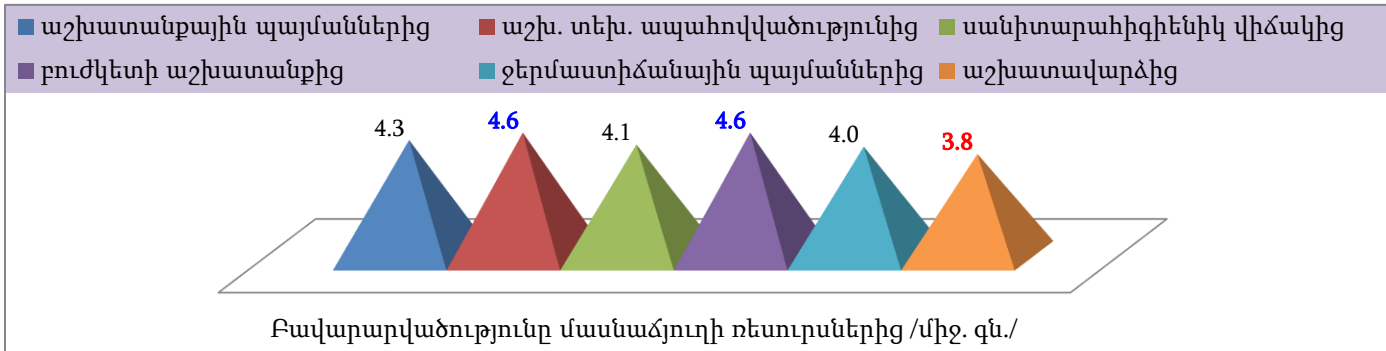
լիարժեք բավարարված եմ – ք/լ

միջին գնահատական – մ/գ

1. Բավարարվածությունը մասնաճյուղի ռեսուրսներից և ծառայություններից

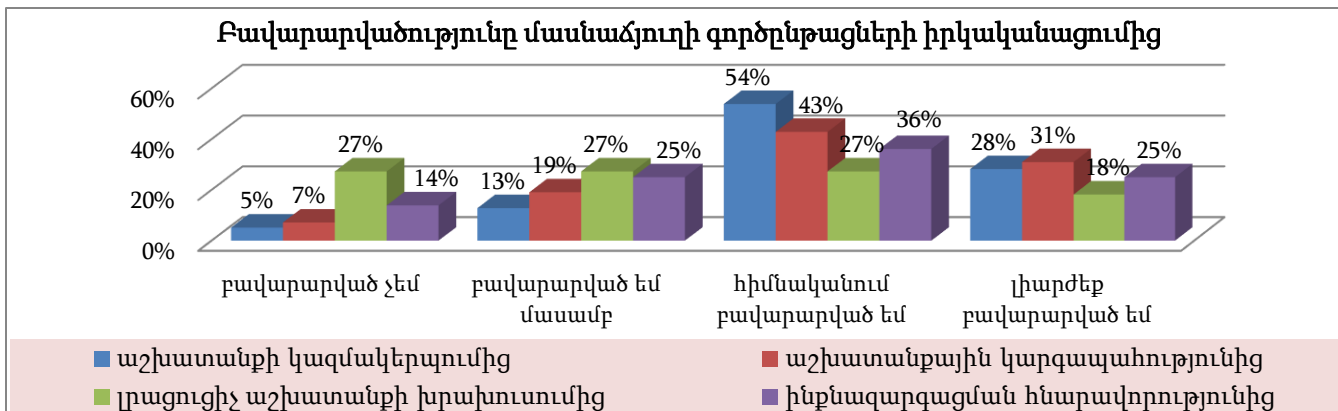
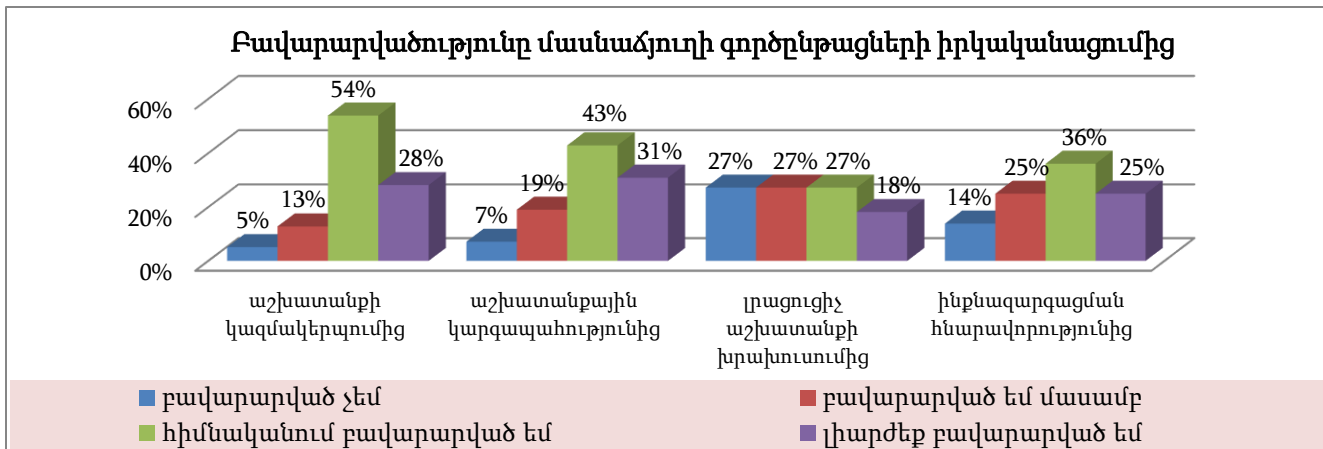
Բավարարվածությունը.	մ/գ	դ/պ	ք/չ	ք/մ	ք/հ	ք/լ	ք/հ+ք/լ
աշխատանքային պայմաններից	4.3	2 5%	3 8%	7 18%	18 45%	12 30%	30 75%
աշխատատեղի տեխնիկական ապահովվածությունից	4.6	1 2%	0 0%	6 15%	18 44%	17 41%	35 85%
Սանիտարահիգիենիկ վիճակից	4.1	1 2%	5 12%	8 20%	18 44%	10 24%	28 68%
Բուժկետի աշխատանքից	4.6	3 7%	0 0%	3 8%	25 64%	11 28%	36 92%
Ջերմաստիճանային պայմաններից	4.0	0 0%	7 17%	10 24%	8 19%	17 40%	25 60%
Աշխատավարձից	3.8	0 0%	8 19%	14 33%	13 31%	7 17%	20 48%





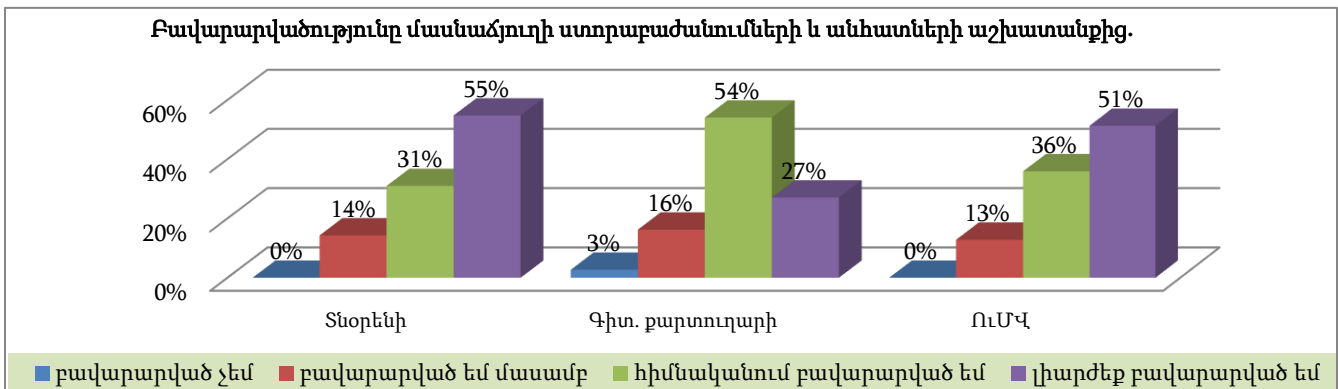
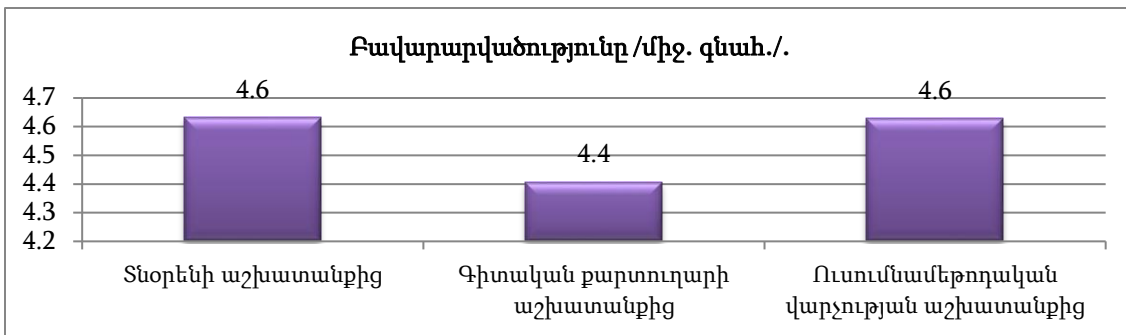
2. Բավարարվածություն մասնաճյուղում աշխատանքային գործընթացների կազմակերպումից

Բավարարվածությունը.	մ/գ	դ/պ	բ/չ	բ/մ	բ/հ	բ/լ	բ/հ+բ/լ
աշխատանքի կազմակերպումից	4.4	3	2	5	21	11	33
		7%	5%	13%	54%	28%	82%
աշխատանքային կարգապահությունից	4.3	0	3	8	18	13	31
		0%	7%	19%	43%	31%	74%
լրացուցիչ(արտաժամյա) աշխատանքի խրախուսումից	3.6	9	9	9	9	6	15
		21%	27%	27%	27%	18%	45%
ինքնազարգացման հնարավորությունից	4.0	6	5	9	13	9	22
		14%	14%	25%	36%	25%	61%

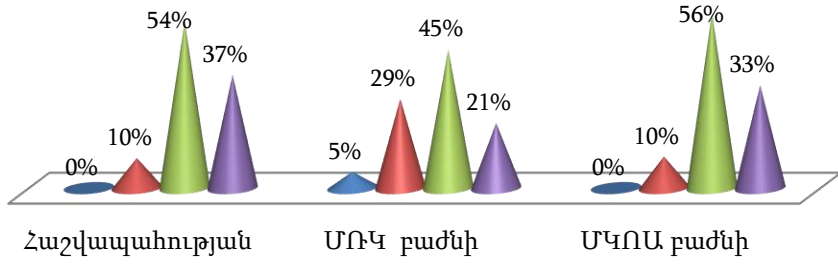


3. Բավարարվածությունը մասնաճյուղի ստորաբաժանումների և անհատների աշխատանքից

Բավարարվածությունը	մ/գ	դ/ս	բ/չ	բ/մ	բ/հ	բ/լ	բ/հ+բ/լ
Տնօրենի աշխատանքից	4.6	0	0	6	13	23	36
		0%	0%	14%	31%	55%	86%
Գիտքարտուղարի աշխատանքից	4.4	5	1	6	20	10	30
		12%	3%	16%	54%	27%	81%
Ուսումնամեթոդական վարչության աշխատանքից	4.6	3	0	5	14	20	34
		7%	0%	10%	54%	37%	91%
Հաշվապահության աշխատանքից	4.6	1	0	4	22	15	37
		2%	0%	10%	56%	34%	90%
ՄՌԿ բաժնի աշխատանքից	4.2	4	2	11	17	8	25
		10%	5%	29%	45%	21%	66%
ՄԿՈԱ բաժնի աշխատանքից	4.6	3	0	4	22	13	35
		7%	0%	10%	56%	34%	90%
Արտաքին կապերի բաժնի աշխատանքից	4.5	5	2	3	19	13	32
		12%	5%	8%	51%	35%	86%
ՏՀՍԶ բաժնի աշխատանքից	4.4	3	1	5	23	10	33
		7%	3%	13%	59%	26%	85%
Գնումների մատակարարման և պահեստավորման բաժնի աշխատանքից	4.4	6	2	4	17	13	30
		14%	6%	11%	47%	36%	83%
Տնտեսական մասի աշխատանքից	4.3	6	3	6	17	10	27
		14%	8%	17%	47%	28%	75%
Գրադարանի աշխատանքից	4.6	4	0	1	25	11	36
		10%	0%	3%	68%	30%	97%
Արհիվորյոյի աշխատանքից	4.4	3	1	6	20	12	32
		7%	3%	15%	51%	31%	82%

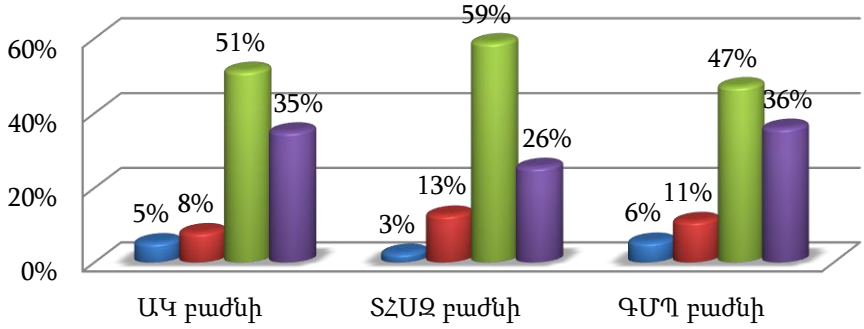


Բավարարվածությունը մասնաճյուղի հետևյալ ստորաբաժանումների աշխատանքից



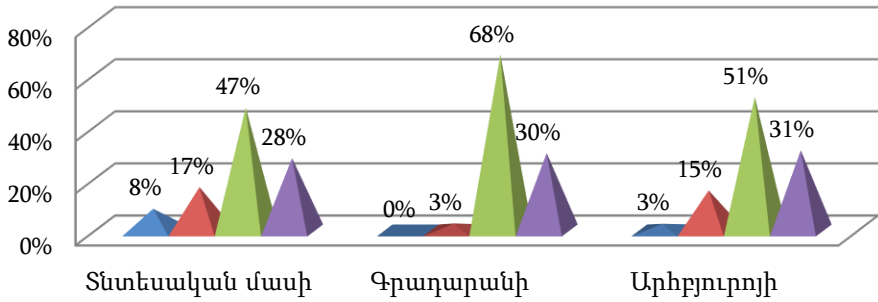
- բավարարված չեմ
- բավարարված եմ մասամբ
- հիմնականում բավարարված եմ
- լիարժեք բավարարված եմ

Բավարարվածությունը մասնաճյուղի հետևյալ ստորաբաժանումների աշխատանքից.



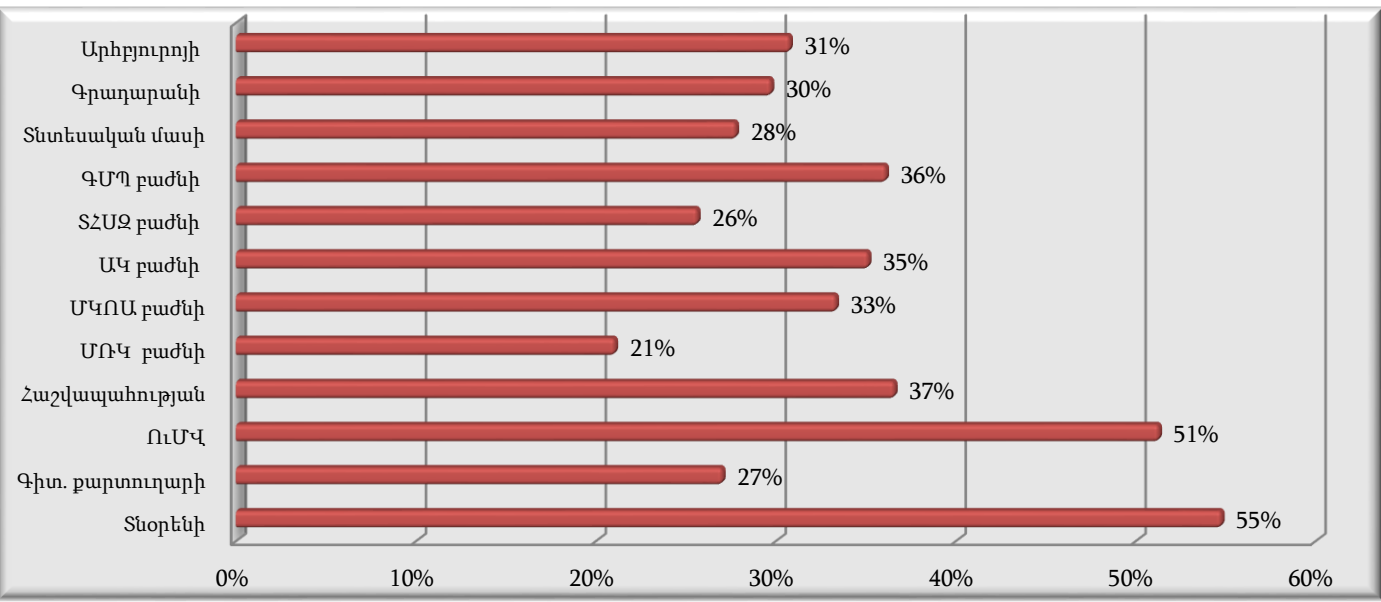
- բավարարված չեմ
- բավարարված եմ մասամբ
- հիմնականում բավարարված եմ
- լիարժեք բավարարված եմ

Բավարարվածությունը մասնաճյուղի հետևյալ կառույցների աշխատանքից.



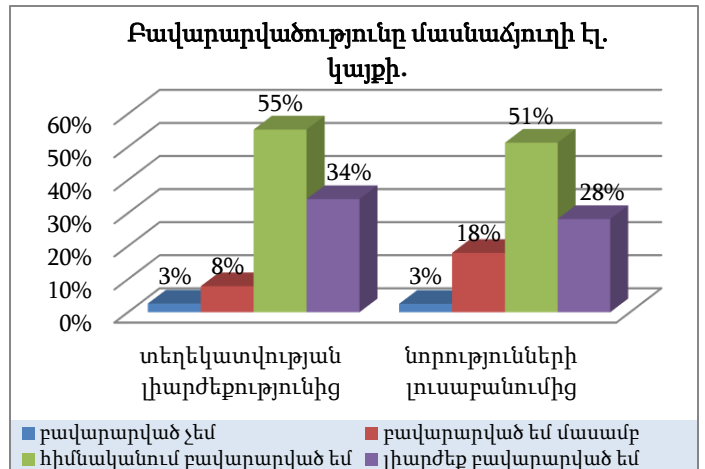
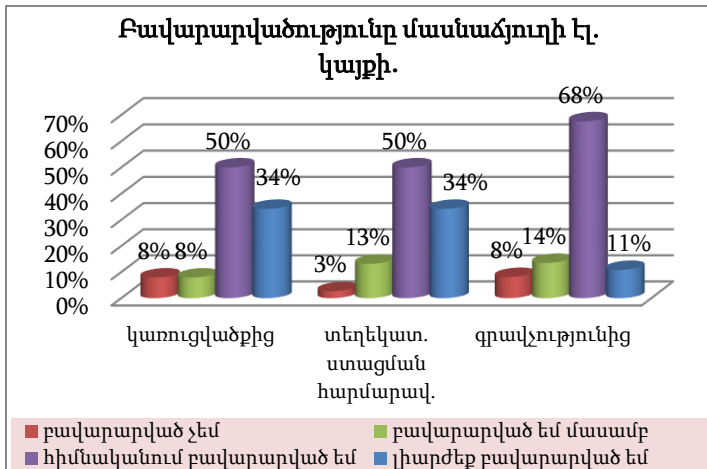
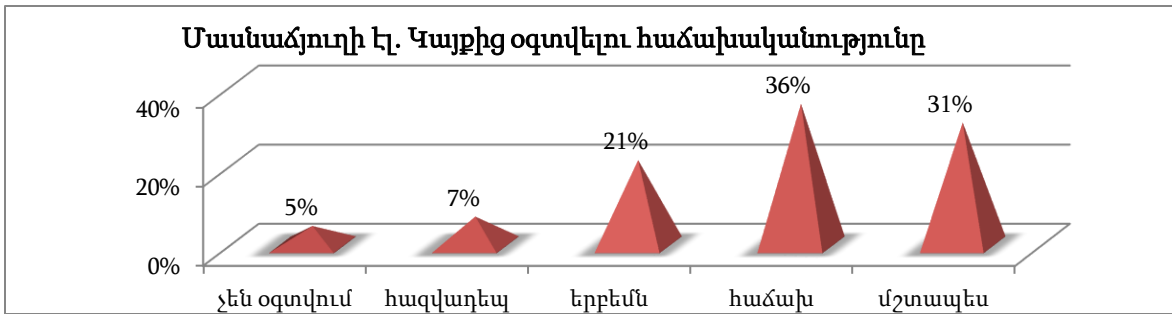
- բավարարված չեմ
- բավարարված եմ մասամբ
- հիմնականում բավարարված եմ
- լիարժեք բավարարված եմ

Լիարժեք բավարարվածությունը մասնաճյուղի ստորաբաժանումների և անհատների աշխատանքից



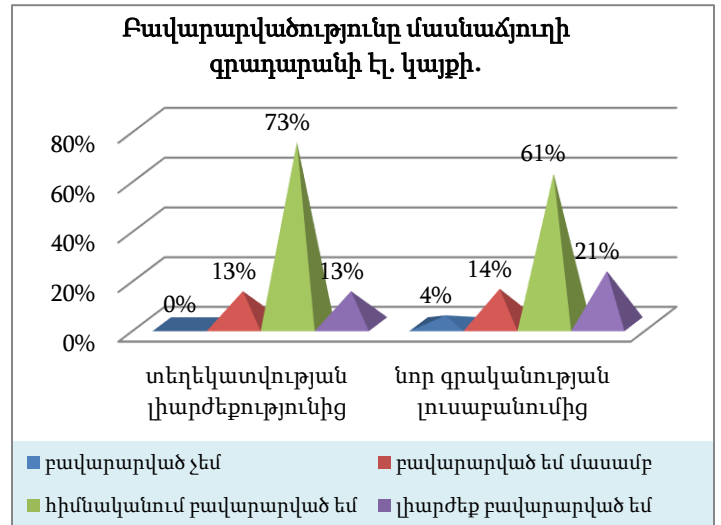
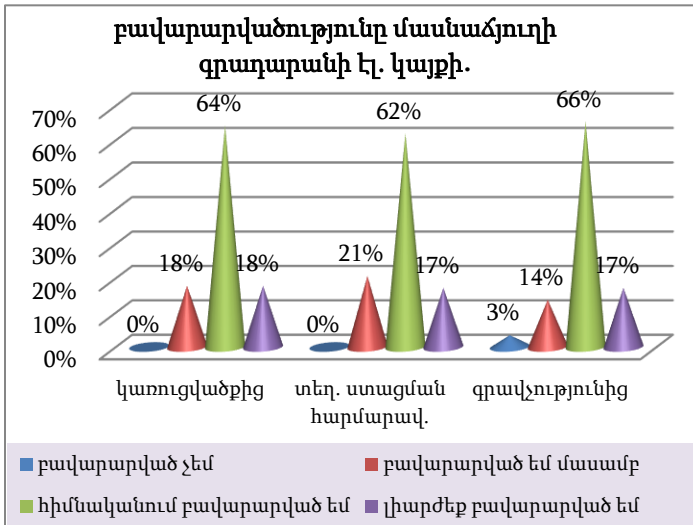
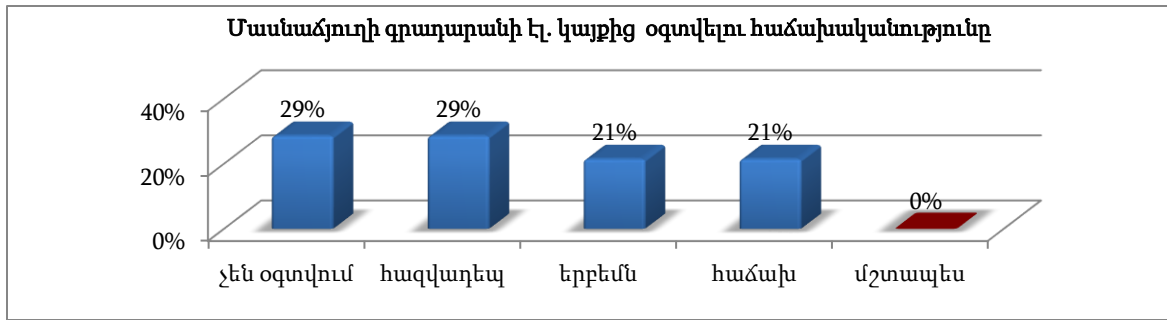
4. Բավարարվածությունը մասնաճյուղի էլեկտրոնային կայքից

Բավարարվածությունը էլ. կայքի	մ/գ	դ/սլ	բ/չ	բ/մ	բ/հ	բ/լ	բ/հ+բ/լ
Կառուցվածքից	4.4	2	3	3	19	13	32
		5%	8%	8%	50%	34%	84%
Տեղեկատվության ստացման հարմարավետությունից	4.5	2	1	5	19	13	32
		5%	3%	13%	50%	34%	84%
Տեղեկատվության լիարժեքությունից	4.5	2	1	3	21	13	34
		5%	3%	8%	55%	34%	89%
Նորությունների լուսաբանումից	4.4	1	1	7	20	11	31
		3%	3%	18%	51%	28%	79%
Գրավչությունից	4.2	3	3	5	25	4	29
		8%	8%	14%	68%	11%	78%



5. Բավարարվածությունը մասնաճյուղի գրադարանի էլեկտրոնային կայքից

Բավարարվածությունը էլ. կայքի	մ/գ	դ/սլ	բ/չ	բ/մ	բ/հ	բ/լ	բ/հ+բ/լ
Կառուցվածքից	4.4	2	0	5	18	5	23
		7%	0%	18%	64%	18%	82%
Տեղեկատվության ստացման հարմարավետությունից	4.4	1	0	6	18	5	23
		3%	0%	21%	62%	17%	79%
Տեղեկատվության լիարժեքությունից	4.4	0	0	4	22	4	26
		0%	0%	13%	73%	13%	87%
Նոր գրականության լուսաբանումից	4.4	2	1	4	17	6	23
		7%	4%	14%	61%	21%	82%
Գրավչությունից	4.4	1	1	4	19	5	24
		3%	3%	14%	66%	17%	83%



Մասնագիտական կրթության որակի ապահովման բաժին